

# **ANÁLISIS DE IMPORTACIÓN DE TEJIDOS EN COLOMBIA CAPÍTULO 52 (DE ALGODÓN), 54 (DE FILAMENTOS SINTÉTICOS), 55 (DE FIBRAS SINTÉT. DISCONTINUAS) y 1 más PERÍODO AÑOS 2020 - 2024**

*Preparado por DIAGONAL, Fuente: Base de datos pública DIAN*

## **Contenido:**

- *Gráfico de importaciones por partida arancelaria*
- *Tabla de importaciones por partida arancelaria*
- *Tabla de importaciones por subpartida arancelaria*
- *Gráfico Importaciones por país de origen*
- *Gráfico Importaciones por aduana*
- *Gráfico Importaciones por importador*
- *BoxPlot de importaciones por subpartida arancelaria*

### **Aviso Legal Importante:**

Este informe ha sido elaborado con base en datos de acceso público proporcionados por la Dirección de Impuestos y Aduanas Nacionales (DIAN), en su página web bajo la siguiente url:

<https://www.dian.gov.co/dian/cifras/Paginas/Bases-Estadisticas-de-Comercio-Exterior-Importaciones-y-Exportaciones.aspx>

La información aquí contenida se presenta con fines meramente informativos y no constituye asesoramiento profesional de ningún tipo.

### **Limitaciones de Responsabilidad:**

**Origen y Precisión de los Datos:** Los datos utilizados en este informe provienen de fuentes públicas y se han procesado con la mayor diligencia posible. Sin embargo, no se garantiza la exactitud, integridad o actualidad de la información presentada.

La entidad creadora de este informe no se responsabiliza por posibles errores u omisiones en los datos originales o en su procesamiento.

**Interpretación y Uso:** La interpretación y el uso de la información contenida en este informe son responsabilidad exclusiva del usuario. El creador de este informe no se hace responsable de las decisiones o acciones tomadas en base a la información aquí presentada.

**Naturaleza Estática del Informe:** Este informe es un documento estático que refleja la información disponible en el momento de su creación. Los datos pueden haber cambiado o actualizado desde entonces. Se recomienda consultar las fuentes oficiales para obtener la información más reciente.

**Ausencia de Asesoramiento Profesional:** La información contenida en este informe no sustituye el asesoramiento profesional. Para análisis críticos o decisiones financieras, se recomienda buscar el asesoramiento de un profesional calificado.

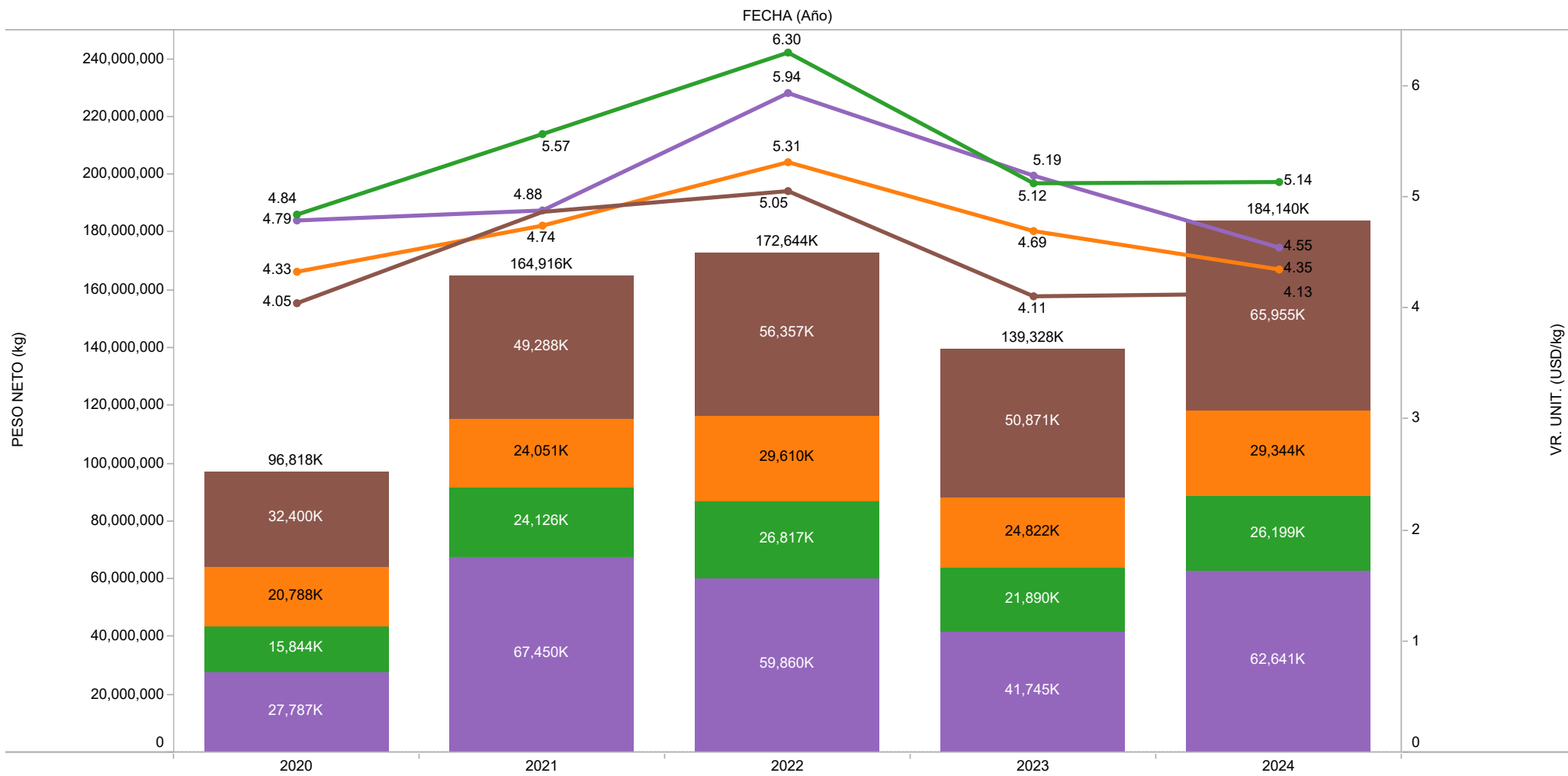
### **Recomendaciones:**

Se aconseja a los usuarios verificar la información directamente con la entidad de impuestos correspondiente.

Para análisis críticos o decisiones financieras, se recomienda buscar el asesoramiento de un profesional calificado.

Al leer y utilizar este informe, usted reconoce y acepta estas limitaciones.

**PESO NETO (kg) DE IMPORTACIÓN DE TEJIDOS EN COLOMBIA VS. VALOR CIF UNITARIO (USD/kg)**  
**CAPÍTULOS 60 (TEJIDOS DE PUNTO), 54 (DE FILAMENTOS SINTÉTICOS), 55 (DE FIBRAS SINTÉT. DISCONTINUAS) y 1 más**  
 (Fuente Dian, Preparó Diagonal)



- Capítulo**
- 60 (TEJIDOS DE PUNTO)
  - 54 (DE FILAMENTOS SINTÉTICOS)
  - 55 (DE FIBRAS SINTÉT. DISCONTINUAS)
  - 52 (DE ALGODÓN)



**IMPORTACIÓN DE TEJIDOS EN COLOMBIA POR SUBPARTIDA ARANCELARIA  
VALOR CIF (USD), PESO NETO (kg) Y VALOR CIF UNITARIO (USD/kg)  
CAPÍTULOS 52 (DE ALGODÓN), 54 (DE FILAMENTOS SINTÉTICOS), 55 (DE FIBRAS SINTÉT. DISCONTINUAS) y 1 más  
(Fuente Dian, Preparó Diagonal)**

Grupo	Capítulo	Partida	NomPartidaArancel..	Subpartida	NomSubPartidaArancelaria	FECHA (Año)						
						VR. CIF (USD)	PESO NETO (Kg)	VR. UNIT. (USD/kg)				
TEJIDOS	52 (DE ALGODÓN)	5208	Tejidos >85% algodón < 200g/m2	520811	De ligamento tafetán, de peso inferior o igual a 100 g/m2	101,926	5,975	17.06				
				520812	De ligamento tafetán, de peso superior a 100 g/m2	770,550	128,517	6.00				
				520813	De ligamento sarga, incluido el cruzado, de curso inferior o igual a 4	517,391	82,333	6.28				
				520819	Los demás tejidos	114,703	10,483	10.94				
				520821	De peso inferior o igual a 35 g/m2	112,347	4,916	22.85				
					Los demás	1,205,360	89,965	13.40				
				520822	Nulo	5,276,706	752,961	7.01				
				520823	De ligamento sarga, incluido el cruzado, de curso inferior o igual a 4	1,104,542	100,459	10.99				
				520829	Los demás tejidos	3,219,556	289,008	11.14				
				520831	De ligamento tafetán, de peso inferior o igual a 100 g/m2	848,878	53,064	16.00				
				520832	Nulo	7,401,452	1,049,878	7.05				
				520833	De ligamento sarga, incluido el cruzado, de curso inferior o igual a 4	2,139,153	228,792	9.35				
				520839	Los demás tejidos	2,843,930	269,477	10.55				
				520841	De ligamento tafetán, de peso inferior o igual a 100 g/m2	304,652	13,761	22.14				
				520842	De ligamento tafetán, de peso superior a 100 g/m2	3,111,105	235,018	13.24				
				520843	De ligamento sarga, incluido el cruzado, de curso inferior o igual a 4	2,824,438	337,428	8.37				
				520849	Los demás tejidos	2,615,288	145,972	17.92				
				520851	De ligamento tafetán, de peso inferior o igual a 100 g/m2	326,090	12,943	25.19				
				520852	Nulo	1,405,702	103,242	13.62				
				520859	De ligamento sarga, incluido el cruzado, de curso inferior o igual a 4	265,350	15,990	16.60				
					Los demás	202,966	9,936	20.43				
				<b>Total</b>						<b>36,712,088</b>	<b>3,940,116</b>	<b>9.32</b>
				<b>Total</b>						<b>36,712,088</b>	<b>3,940,116</b>	<b>9.32</b>
					5209	Tejidos >85% algodón >= 200g/m2	520911	De ligamento tafetán	286,188	68,011	4.21	
							520912	De ligamento sarga, incluido el cruzado, de curso inferior o igual a 4	4,716,248	1,128,989	4.18	
							520919	Los demás tejidos	142,368	25,692	5.54	
							520921	De ligamento tafetán	251,531	49,538	5.08	
520922	De ligamento sarga, incluido el cruzado, de curso inferior o igual a 4	15,199,262	2,969,037				5.12					
520929	Los demás tejidos	1,110,021	179,489				6.18					
520931	De ligamento tafetán	320,371	66,551				4.81					

**IMPORTACIÓN DE TEJIDOS EN COLOMBIA POR SUBPARTIDA ARANCELARIA  
VALOR CIF (USD), PESO NETO (kg) Y VALOR CIF UNITARIO (USD/kg)  
CAPÍTULOS 52 (DE ALGODÓN), 54 (DE FILAMENTOS SINTÉTICOS), 55 (DE FIBRAS SINTÉT. DISCONTINUAS) y 1 más  
(Fuente Dian, Preparó Diagonal)**

Grupo	Capítulo	Partida	NomPartidaArancel..	Subpartida	NomSubPartidaArancelaria	FECHA (Año)						
						2024						
						VR. CIF (USD)	PESO NETO (Kg)	VR. UNIT. (USD/kg)				
TEJIDOS	52 (DE ALGODÓN)	5209	Tejidos >85% algodón >= 200g/m2	520932	De ligamento sarga, incluido el cruzado, de curso inferior o igual a 4	30,168,801	5,443,245	5.54				
				520939	Los demás tejidos	2,684,379	393,669	6.82				
				520941	De ligamento tafetán	3,379	430	7.87				
				520942	Tejidos de mezclilla («denim»)	73,126,739	18,691,844	3.91				
				520943	Los demás tejidos de ligamento sarga, incluido el cruzado, de curso inferior o igual a 4	771,046	147,342	5.23				
				520949	Los demás tejidos	1,101,060	222,364	4.95				
				520951	De ligamento tafetán	19,327	1,267	15.26				
				520952	De ligamento sarga, incluido el cruzado, de curso inferior o igual a 4	529,145	77,445	6.83				
				520959	Los demás tejidos	94,967	11,058	8.59				
				<b>Total</b>						<b>130,524,832</b>	<b>29,475,971</b>	<b>4.43</b>
				<b>Total</b>						<b>130,524,832</b>	<b>29,475,971</b>	<b>4.43</b>
						5210	Tejidos <85% algodón < 200g/m2	521011	De ligamento tafetán	35,051	4,744	7.39
								521019	Los demás tejidos	719,156	244,005	2.95
								521021	Nulo	512,028	66,273	7.73
								521029	Los demás tejidos	2,508,503	381,952	6.57
								521031	De ligamento tafetán	442,704	36,965	11.98
								521032	De ligamento sarga, incluido el cruzado, de curso inferior o igual a 4	260,621	32,181	8.10
								521039	Los demás tejidos	452,950	49,117	9.22
								521041	De ligamento tafetán	1,229,660	104,555	11.76
				521049	Los demás tejidos	1,223,506	182,257	6.71				
				521051	De ligamento tafetán	390,592	54,088	7.22				
				521059	Los demás tejidos	57,707	1,685	34.24				
<b>Total</b>						<b>7,832,478</b>	<b>1,157,821</b>	<b>6.76</b>				
<b>Total</b>						<b>7,832,478</b>	<b>1,157,821</b>	<b>6.76</b>				
		5211	Tejidos <85% algodón >= 200g/m2	521111	De ligamento tafetán	46,680	6,670	7.00				
				521112	De ligamento sarga, incluido el cruzado, de curso inferior o igual a 4	786,177	179,229	4.39				
				521119	Los demás tejidos	1,224,356	268,885	4.55				
				521120	Blanqueados	442,895	82,770	5.35				
				521131	De ligamento tafetán	208,565	26,025	8.01				
				521132	De ligamento sarga, incluido el cruzado, de curso inferior o igual a 4	10,245,073	2,597,036	3.94				

**IMPORTACIÓN DE TEJIDOS EN COLOMBIA POR SUBPARTIDA ARANCELARIA  
VALOR CIF (USD), PESO NETO (kg) Y VALOR CIF UNITARIO (USD/kg)  
CAPÍTULOS 52 (DE ALGODÓN), 54 (DE FILAMENTOS SINTÉTICOS), 55 (DE FIBRAS SINTÉT. DISCONTINUAS) y 1 más  
(Fuente Dian, Preparó Diagonal)**

Grupo	Capítulo	Partida	NomPartidaArancel..	Subpartida	NomSubPartidaArancelaria	FECHA (Año)						
						VR. CIF (USD)	PESO NETO (Kg)	VR. UNIT. (USD/kg)				
TEJIDOS	52 (DE ALGODÓN)	5211	Tejidos <85% algodón >= 200g/m2	521139	Los demás tejidos	3,877,603	1,077,431	3.60				
				521141	De ligamento tafetán	368,446	98,853	3.73				
				521142	Tejidos de mezclilla («denim»)	69,188,693	17,893,676	3.87				
				521143	Los demás tejidos de ligamento sarga, incluido el cruzado, de curso inferior o igual a 4	1,763,508	392,004	4.50				
				521149	Los demás tejidos	19,273,710	5,204,941	3.70				
				521151	De ligamento tafetán	264,201	43,931	6.01				
				521152	De ligamento sarga, incluido el cruzado, de curso inferior o igual a 4	133,310	14,994	8.89				
				521159	Los demás tejidos	34,052	2,626	12.97				
				<b>Total</b>						107,857,270	27,889,072	3.87
				<b>Total</b>						107,857,270	27,889,072	3.87
		5212	Tejidos los demás	521211	Crudos	356,565	71,692	4.97				
				521212	Blanqueados	260,119	18,449	14.10				
				521213	Teñidos	386,678	27,329	14.15				
				521214	Con hilados de distintos colores	265,859	16,517	16.10				
				521215	Estampados	77,233	2,183	35.38				
				521221	Crudos	37,856	2,726	13.89				
				521222	Blanqueados	32,615	2,203	14.80				
				521223	Teñidos	217,102	24,087	9.01				
				521224	Con hilados de distintos colores	133,339	9,611	13.87				
				521225	Estampados	41,691	3,653	11.41				
	<b>Total</b>						1,809,058	178,450	10.14			
	<b>Total</b>						1,809,058	178,450	10.14			
	<b>Total</b>						284,735,725	62,641,431	4.55			
	54 (DE FILAMENTOS SINTÉTICOS)			5407	Tejidos filamento sintético	540710	Los demás	983,325	156,732	6.27		
							Para la fabricación de neumáticos	56,537	3,459	16.34		
540720		Tejidos fabricados con tiras o formas similares	4,172,839			1,586,562	2.63					
540730		Productos citados en la Nota 9 de la Sección XI	90,713			18,186	4.99					
540741		Crudos o blanqueados	100,777			29,020	3.47					
540742		Teñidos	3,116,046			809,790	3.85					
540743		Con hilados de distintos colores	129,492			37,461	3.46					

**IMPORTACIÓN DE TEJIDOS EN COLOMBIA POR SUBPARTIDA ARANCELARIA  
VALOR CIF (USD), PESO NETO (kg) Y VALOR CIF UNITARIO (USD/kg)  
CAPÍTULOS 52 (DE ALGODÓN), 54 (DE FILAMENTOS SINTÉTICOS), 55 (DE FIBRAS SINTÉT. DISCONTINUAS) y 1 más  
(Fuente Dian, Preparó Diagonal)**

Grupo	Capítulo	Partida	NomPartidaArancel..	Subpartida	NomSubPartidaArancelaria	FECHA (Año)						
						2024						
						VR. CIF (USD)	PESO NETO (Kg)	VR. UNIT. (USD/kg)				
TEJIDOS	54 (DE FILAMENTOS SINTÉTICOS)	5407	Tejidos filamento sintético	540744	Estampados	149,100	46,806	3.19				
				540751	Crudos o blanqueados	15,922,921	3,711,498	4.29				
				540752	Teñidos	39,325,093	9,695,596	4.06				
				540753	Con hilados de distintos colores	11,933,437	2,583,127	4.62				
				540754	Estampados	7,749,627	2,165,301	3.58				
				540761	Con un contenido de filamentos de poliéster sin texturar superior o igual al 85 % en peso	14,059,457	3,266,354	4.30				
				540769	Los demás	9,319,153	1,866,363	4.99				
				540771	Los demás	1,776,584	430,166	4.13				
					Napas tramadas para neumáticos fabricadas con hilados de alcohol polivinílico	5,144	544	9.45				
				540772	Teñidos	662,847	106,343	6.23				
				540773	Con hilados de distintos colores	2,402,309	452,430	5.31				
				540774	Estampados	9,901	1,362	7.27				
				540781	Crudos o blanqueados	661,174	103,740	6.37				
				540782	Teñidos	1,124,108	157,350	7.14				
				540783	Con hilados de distintos colores	2,896,205	359,955	8.05				
				540784	Estampados	414,334	57,664	7.19				
				540791	Crudos o blanqueados	969,308	248,820	3.90				
				540792	Teñidos	2,502,072	496,786	5.04				
				540793	Con hilados de distintos colores	2,376,196	357,105	6.65				
				540794	Estampados	1,190,148	313,206	3.80				
					<b>Total</b>			124,098,849	29,061,728	4.27		
					<b>Total</b>			124,098,849	29,061,728	4.27		
					5408		Tejidos filamento artificial	540810	Tejidos fabricados con hilados de alta tenacidad de rayón viscosa	720	274	2.63
								540821	Crudos o blanqueados	1,694,486	121,576	13.94
								540822	Teñidos	436,142	43,992	9.91
								540823	Con hilados de distintos colores	90,136	13,045	6.91
								540824	Estampados	277,418	29,449	9.42
				540831	Crudos o blanqueados	157,595	11,517	13.68				
				540832	Teñidos	308,613	18,493	16.69				
				540833	Con hilados de distintos colores	47,877	3,033	15.78				

**IMPORTACIÓN DE TEJIDOS EN COLOMBIA POR SUBPARTIDA ARANCELARIA  
VALOR CIF (USD), PESO NETO (kg) Y VALOR CIF UNITARIO (USD/kg)  
CAPÍTULOS 52 (DE ALGODÓN), 54 (DE FILAMENTOS SINTÉTICOS), 55 (DE FIBRAS SINTÉT. DISCONTINUAS) y 1 más  
(Fuente Dian, Preparó Diagonal)**

Grupo	Capítulo	Partida	NomPartidaArancel..	Subpartida	NomSubPartidaArancelaria	FECHA (Año)						
						2024	VR. CIF (USD)	PESO NETO (Kg)	VR. UNIT. (USD/kg)			
TEJIDOS	54 (DE FILAMENTOS SINTÉTICOS)	5408	Tejidos filamento artificial	540834	Estampados		495,194	40,860	12.12			
				<b>Total</b>			3,508,182	282,239	12.43			
<b>Total</b>							3,508,182	282,239	12.43			
<b>Total</b>							127,607,031	29,343,968	4.35			
55 (DE FIBRAS SINTÉT. DISCONTINUA..)	5512	Tejdos >=85% sint discount	551211	Crudos o blanqueados		5,502,467	1,467,200	3.75				
			551219	Los demás		7,482,249	1,927,344	3.88				
			551221	Crudos o blanqueados		9,579	587	16.31				
			551229	Los demás		1,375,933	72,187	19.06				
			551291	Crudos o blanqueados		1,647	80	20.53				
			551299	Los demás		5,670,506	257,585	22.01				
			<b>Total</b>			20,042,382	3,724,984	5.38				
			<b>Total</b>							20,042,382	3,724,984	5.38
			5513	Tejdos <85% sint discount <= 170g/m2	551311	Nulo		5,390,261	1,047,638	5.15		
					551312	De fibras discontinuas de poliéster, de ligamento sarga, incluido el cruzado, de curso inferior o igual a 4		146,526	20,110	7.29		
551313	Nulo				842,011	141,415	5.95					
551319	Los demás tejidos				15,761	1,712	9.21					
551321	Nulo				4,111,986	655,602	6.27					
551323	De fibras discontinuas de poliéster, de ligamento sarga, incluido el cruzado, de curso inferior o igual a 4				58,920	10,460	5.63					
	Los demás				329,043	67,984	4.84					
551329	Los demás tejidos				62,234	6,517	9.55					
551331	De fibras discontinuas de poliéster, de ligamento tafetán				199,556	21,593	9.24					
551339	De fibras discontinuas de poliéster, de ligamento sarga, incluido el cruzado, de curso inferior o igual a 4				93,628	11,939	7.84					
	Los demás				4,378	538	8.13					
	Los demás tejidos de fibras discontinuas de poliéster				41,515	4,777	8.69					
551341	Nulo				3,342,709	730,084	4.58					
551349	Los demás				378,755	140,788	2.69					
	Los demás tejidos de fibras discontinuas de poliéster		14,252	2,086	6.83							
<b>Total</b>			15,031,533	2,863,241	5.25							
<b>Total</b>							15,031,533	2,863,241	5.25			
5514	Tejdos <85% sint discount <= 170g/m2	551411	De fibras discontinuas de poliéster, de ligamento tafetán		94,073	16,879	5.57					



**IMPORTACIÓN DE TEJIDOS EN COLOMBIA POR SUBPARTIDA ARANCELARIA  
VALOR CIF (USD), PESO NETO (kg) Y VALOR CIF UNITARIO (USD/kg)  
CAPÍTULOS 52 (DE ALGODÓN), 54 (DE FILAMENTOS SINTÉTICOS), 55 (DE FIBRAS SINTÉT. DISCONTINUAS) y 1 más  
(Fuente Dian, Preparó Diagonal)**

Grupo	Capítulo	Partida	NomPartidaArancel..	Subpartida	NomSubPartidaArancelaria	FECHA (Año)					
						VR. CIF (USD)	PESO NETO (Kg)	VR. UNIT. (USD/kg)			
TEJIDOS	55 (DE FIBRAS SINTÉT. DISCONTINUA..	5514	Tejdos <85% sint discont > 170g/m2	551412	De fibras discontinuas de poliéster, de ligamento sarga, incluido el cruzado, de curso inferior o igual a 4	400,868	88,692	4.52			
				551419	De fibras discontinuas de poliéster	38,152	6,547	5.83			
					Los demás	2,460	172	14.27			
				551421	De fibras discontinuas de poliéster, de ligamento tafetán	334,539	77,610	4.31			
				551422	De fibras discontinuas de poliéster, de ligamento sarga, incluido el cruzado, de curso inferior o igual a 4	6,965,715	1,490,911	4.67			
				551423	Los demás tejidos de fibras discontinuas de poliéster	929,577	188,828	4.92			
				551429	Los demás tejidos	461,887	12,866	35.90			
				551430	De fibras discontinuas de poliéster, de ligamento sarga, incluido el cruzado, de curso inferior o igual a 4	82,284	16,885	4.87			
					De fibras discontinuas de poliéster, de ligamento tafetán	147,888	20,649	7.16			
					Los demás tejidos	53,227	5,409	9.84			
					Los demás tejidos de fibras discontinuas de poliéster	118,354	27,182	4.35			
				551441	De fibras discontinuas de poliéster, de ligamento tafetán	23,394	3,737	6.26			
				551442	De fibras discontinuas de poliéster, de ligamento sarga, incluido el cruzado, de curso inferior o igual a 4	501	21	23.83			
				551443	Los demás tejidos de fibras discontinuas de poliéster	832	184	4.52			
				551449	Los demás tejidos	7,605	2,142	3.55			
					<b>Total</b>	9,661,356	1,958,713	4.93			
					<b>Total</b>	9,661,356	1,958,713	4.93			
					5515	Tejidos sint discont los demás	551511	Mezcladas exclusiva o principalmente con fibras discontinuas de rayón viscosa	4,445,454	624,004	7.12
							551512	Nulo	26,716,295	8,200,376	3.26
							551513	Mezcladas exclusiva o principalmente con lana o pelo fino	2,072,910	89,453	23.17
							551519	Los demás	1,359,099	339,462	4.00
			551521	Mezcladas exclusiva o principalmente con filamentos sintéticos o artificiales	133,629	17,699	7.55				
			551522	Mezcladas exclusiva o principalmente con lana o pelo fino	15,749	383	41.11				
			551529	Los demás	70,087	2,616	26.79				
			551591	Mezclados exclusiva o principalmente con filamentos sintéticos o artificiales	7,130	560	12.72				
			551599	Los demás	47,664	5,184	9.19				
			<b>Total</b>		34,868,017	9,279,737	3.76				
		<b>Total</b>			34,868,017	9,279,737	3.76				
	5516	Tejidos artificiales discont	551611	Crudos o blanqueados	9,229,763	1,323,543	6.97				
			551612	Teñidos	12,264,780	1,701,388	7.21				

**IMPORTACIÓN DE TEJIDOS EN COLOMBIA POR SUBPARTIDA ARANCELARIA  
VALOR CIF (USD), PESO NETO (kg) Y VALOR CIF UNITARIO (USD/kg)  
CAPÍTULOS 52 (DE ALGODÓN), 54 (DE FILAMENTOS SINTÉTICOS), 55 (DE FIBRAS SINTÉT. DISCONTINUAS) y 1 más  
(Fuente Dian, Preparó Diagonal)**

Grupo	Capítulo	Partida	NomPartidaArancel..	Subpartida	NomSubPartidaArancelaria	FECHA (Año)		
						2024		
						VR. CIF (USD)	PESO NETO (Kg)	VR. UNIT. (USD/kg)
TEJIDOS	55 (DE FIBRAS SINTÉT. DISCONTINUA..	5516	Tejidos artificiales discount	551613	Con hilados de distintos colores	4,624,082	641,254	7.21
				551614	Estampados	7,031,422	857,512	8.20
				551621	Crudos o blanqueados	1,771,073	302,913	5.85
				551622	Teñidos	4,977,263	1,066,464	4.67
				551623	Con hilados de distintos colores	5,664,184	1,111,423	5.10
				551624	Estampados	525,956	27,723	18.97
				551631	Crudos o blanqueados	838	12	69.49
				551632	Teñidos	58,665	1,581	37.10
				551633	Con hilados de distintos colores	3,596	560	6.42
				551634	Estampados	112	36	3.12
				551641	Crudos o blanqueados	472,764	76,664	6.17
				551642	Teñidos	422,998	81,700	5.18
				551643	Con hilados de distintos colores	1,621,726	344,734	4.70
				551644	Estampados	267,286	9,684	27.60
				551691	Crudos o blanqueados	1,588,031	222,032	7.15
				551692	Teñidos	3,127,665	445,092	7.03
				551693	Con hilados de distintos colores	686,917	98,483	6.97
				551694	Estampados	605,245	60,020	10.08
							<b>Total</b>	
			<b>Total</b>			54,944,366	8,372,819	6.56
	<b>Total</b>					134,547,654	26,199,494	5.14
60 (TEJIDOS DE PUNTO)	6001	Terciopelo, Felpa	600110	Tejidos «de pelo largo»	5,828,602	1,890,182	3.08	
			600121	De algodón	717,784	118,571	6.05	
			600122	De fibras sintéticas o artificiales	6,600,637	1,727,971	3.82	
			600129	De las demás materias textiles	541,746	100,066	5.41	
			600191	De algodón	287,277	36,966	7.77	
			600192	De fibras sintéticas o artificiales	58,780,662	17,603,552	3.34	
			600199	De las demás materias textiles	66,573	10,253	6.49	
				<b>Total</b>			72,823,281	21,487,560
	<b>Total</b>					72,823,281	21,487,560	3.39

**IMPORTACIÓN DE TEJIDOS EN COLOMBIA POR SUBPARTIDA ARANCELARIA  
VALOR CIF (USD), PESO NETO (kg) Y VALOR CIF UNITARIO (USD/kg)  
CAPÍTULOS 52 (DE ALGODÓN), 54 (DE FILAMENTOS SINTÉTICOS), 55 (DE FIBRAS SINTÉT. DISCONTINUAS) y 1 más  
(Fuente Dian, Preparó Diagonal)**

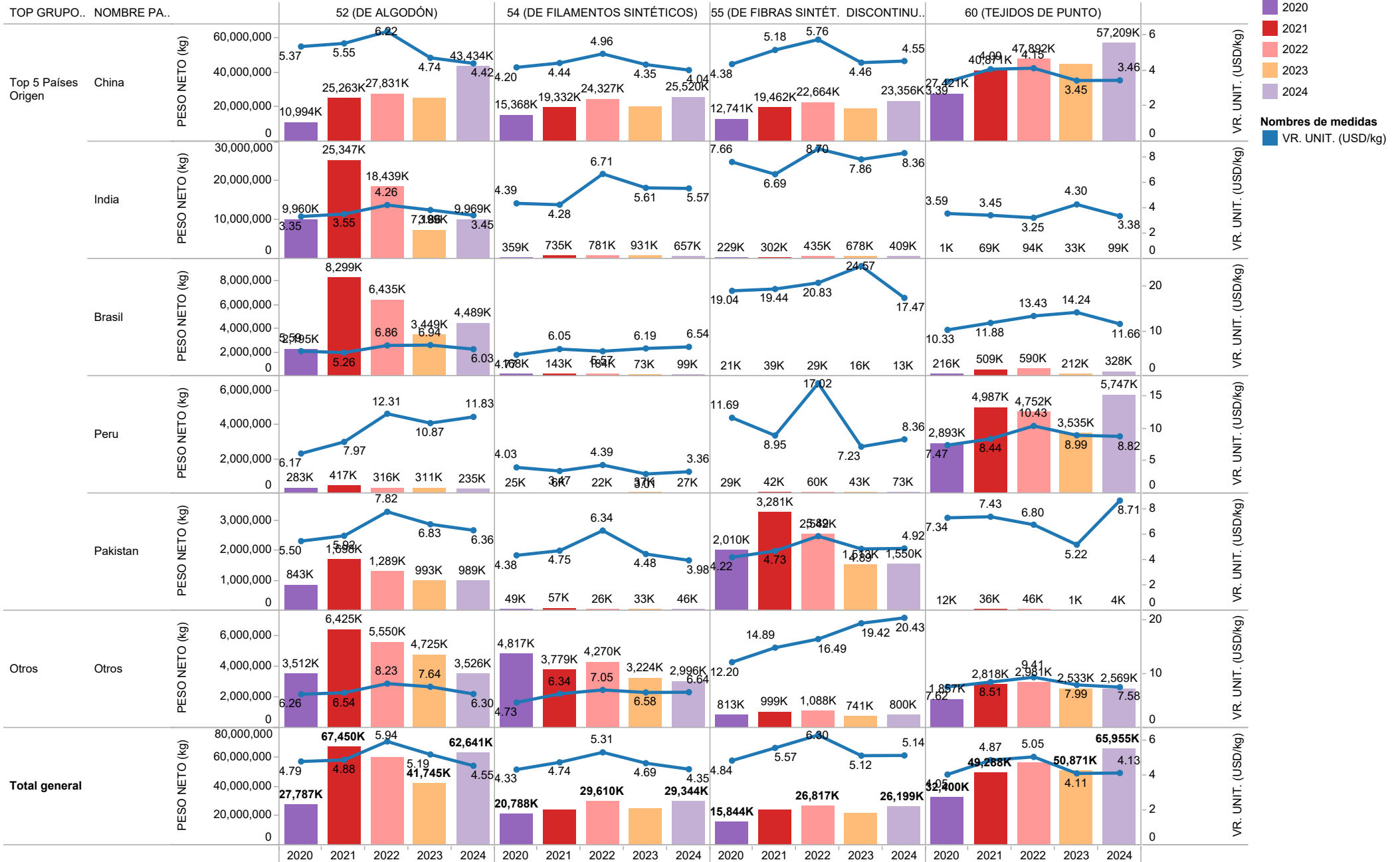
Grupo	Capítulo	Partida	NomPartidaArancel..	Subpartida	NomSubPartidaArancelaria	FECHA (Año)		
						VR. CIF (USD)	PESO NETO (Kg)	VR. UNIT. (USD/kg)
TEJIDOS	60 (TEJIDOS DE PUNTO)	6002	Tejidos Punto Ancho<= 30 cms, elastomero >=5%	600240	Con un contenido de hilados de elastómeros superior o igual al 5 % en peso, sin hilos de caucho	259,894	33,059	7.86
				600290	Los demás	290,696	60,083	4.84
				<b>Total</b>		550,590	93,142	5.91
			<b>Total</b>			550,590	93,142	5.91
		6003	Tejidos Punto Ancho<= 30 cms, elastomero < 5%	600320	De algodón	759,173	57,734	13.15
				600330	De fibras sintéticas	924,434	89,517	10.33
				600390	Los demás	136,189	29,719	4.58
				<b>Total</b>		1,819,795	176,969	10.28
			<b>Total</b>			1,819,795	176,969	10.28
		6004	Tejidos Punto Ancho> 30 cms, elastomero >= 5%	600410	Con un contenido de hilados de elastómeros superior o igual al 5 % en peso, sin hilos de caucho	63,197,217	15,258,847	4.14
				600490	Los demás	2,025,253	622,267	3.25
				<b>Total</b>		65,222,471	15,881,114	4.11
			<b>Total</b>			65,222,471	15,881,114	4.11
		6005	Tejidos por urdimbre	600521	Crudos o blanqueados	20,357	2,545	8.00
				600522	Teñidos	61,359	6,031	10.17
				600523	Con hilados de distintos colores	56,525	3,184	17.76
				600535	Tejidos especificados en la Nota 1 de subpartida de este Capítulo	2,632	343	7.67
				600536	Los demás, crudos o blanqueados	2,198,078	493,649	4.45
				600537	Los demás, teñidos	7,508,602	1,890,197	3.97
				600538	Los demás, con hilados de distintos colores	1,059,346	196,317	5.40
				600539	Los demás, estampados	4,137,243	1,174,229	3.52
				600541	Crudos o blanqueados	14,448	4,821	3.00
				600542	Teñidos	68,392	23,685	2.89
				600543	Con hilados de distintos colores	5	1	4.78
				600544	Estampados	129,280	39,777	3.25
				600590	Los demás	5,396,887	1,834,867	2.94
					<b>Total</b>			20,653,155
	<b>Total</b>			20,653,155	5,669,644	3.64		
6006	Los demás	600621	Crudos o blanqueados	10,192,784	1,236,987	8.24		
		600622	Teñidos	40,609,005	5,115,250	7.94		

**IMPORTACIÓN DE TEJIDOS EN COLOMBIA POR SUBPARTIDA ARANCELARIA  
VALOR CIF (USD), PESO NETO (kg) Y VALOR CIF UNITARIO (USD/kg)  
CAPÍTULOS 52 (DE ALGODÓN), 54 (DE FILAMENTOS SINTÉTICOS), 55 (DE FIBRAS SINTÉT. DISCONTINUAS) y 1 más  
(Fuente Dian, Preparó Diagonal)**

Grupo	Capítulo	Partida	NomPartidaArancel..	Subpartida	NomSubPartidaArancelaria	FECHA (Año)						
						2024						
						VR. CIF (USD)	PESO NETO (Kg)	VR. UNIT. (USD/kg)				
TEJIDOS	60 (TEJIDOS DE PUNTO)	6006	Los demás	600623	Con hilados de distintos colores	1,639,392	169,306	9.68				
				600624	Estampados	139,300	10,362	13.44				
				600631	Crudos o blanqueados	15,722,247	4,593,596	3.42				
				600632	Teñidos	26,789,345	7,670,017	3.49				
				600633	Con hilados de distintos colores	7,215,196	1,767,872	4.08				
				600634	Estampados	3,719,712	961,594	3.87				
				600641	Crudos o blanqueados	349,837	71,604	4.89				
				600642	Teñidos	3,300,644	629,144	5.25				
				600643	Con hilados de distintos colores	1,052,322	180,596	5.83				
				600644	Estampados	69,893	3,436	20.34				
				600690	Los demás	692,318	236,525	2.93				
				<b>Total</b>						111,491,997	22,646,290	4.92
				<b>Total</b>						111,491,997	22,646,290	4.92
<b>Total</b>						272,561,289	65,954,720	4.13				
<b>Total</b>						819,451,699	184,139,612	4.45				

**PESO NETO (kg) DE IMPORTACIÓN DE TEJIDOS EN COLOMBIA VS. VALOR CFI UNITARIO (USD/kg) POR PAÍS DE ORIGEN**  
**CAPÍTULOS 52 (DE ALGODÓN), 54 (DE FILAMENTOS SINTÉTICOS), 55 (DE FIBRAS SINTÉT. DISCONTINUAS) y 1 más**  
 (Fuente Dian, Preparó Diagonal)

Capítulo / FECHA (Año)



FECHA (Año)



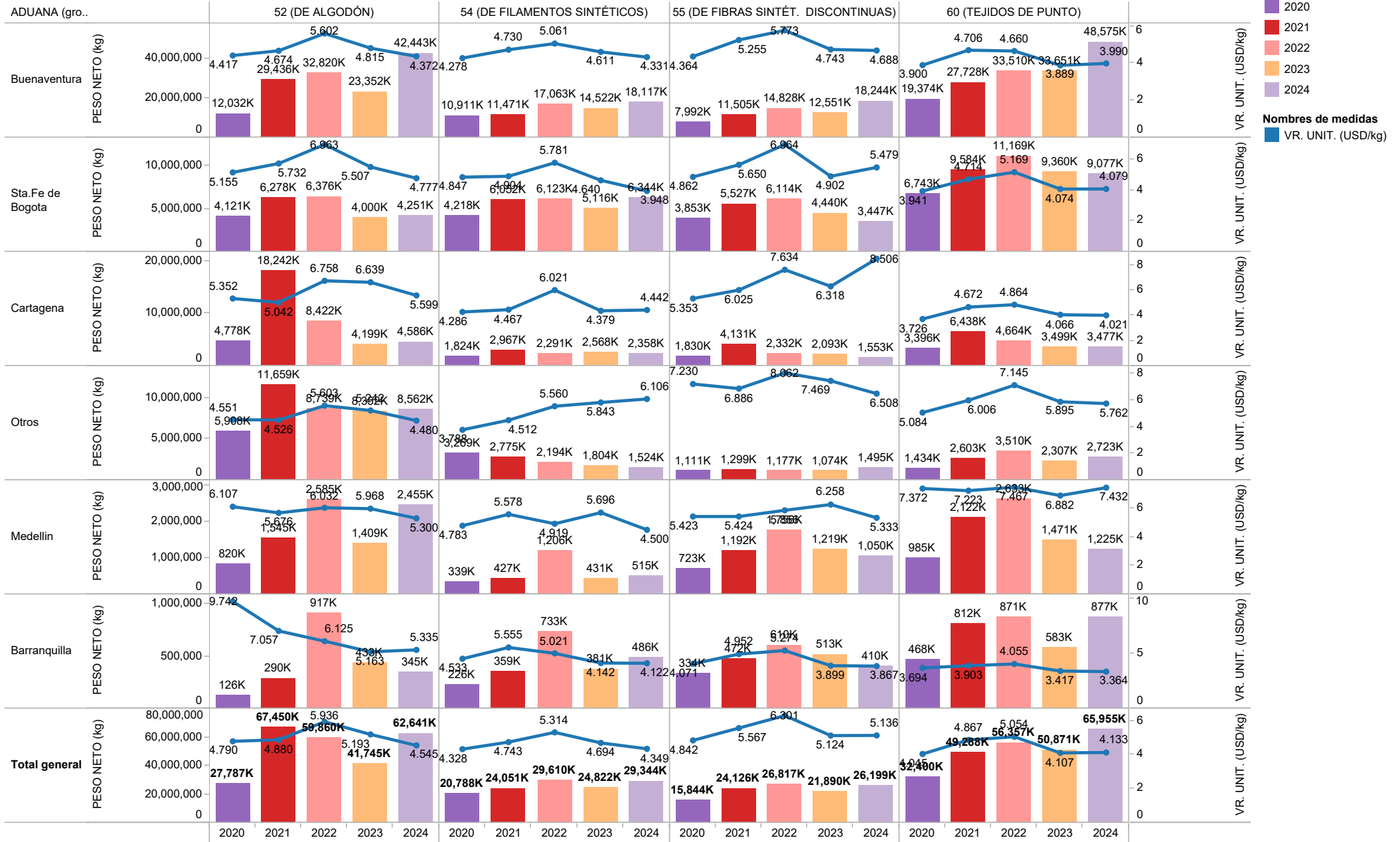
Nombres de medidas  
VR. UNIT. (USD/kg)

# PESO NETO (kg) DE IMPORTACIÓN DE TEJIDOS EN COLOMBIA VS. VALOR UNITARIO (USD/kg) POR ADUANA

## CAPÍTULOS 52 (DE ALGODÓN), 54 (DE FILAMENTOS SINTÉTICOS), 55 (DE FIBRAS SINTÉT. DISCONTINUAS) y 1 más

(Fuente Dian, Preparó Diagonal)

Capítulo / FECHA (Año)



FECHA (Año)



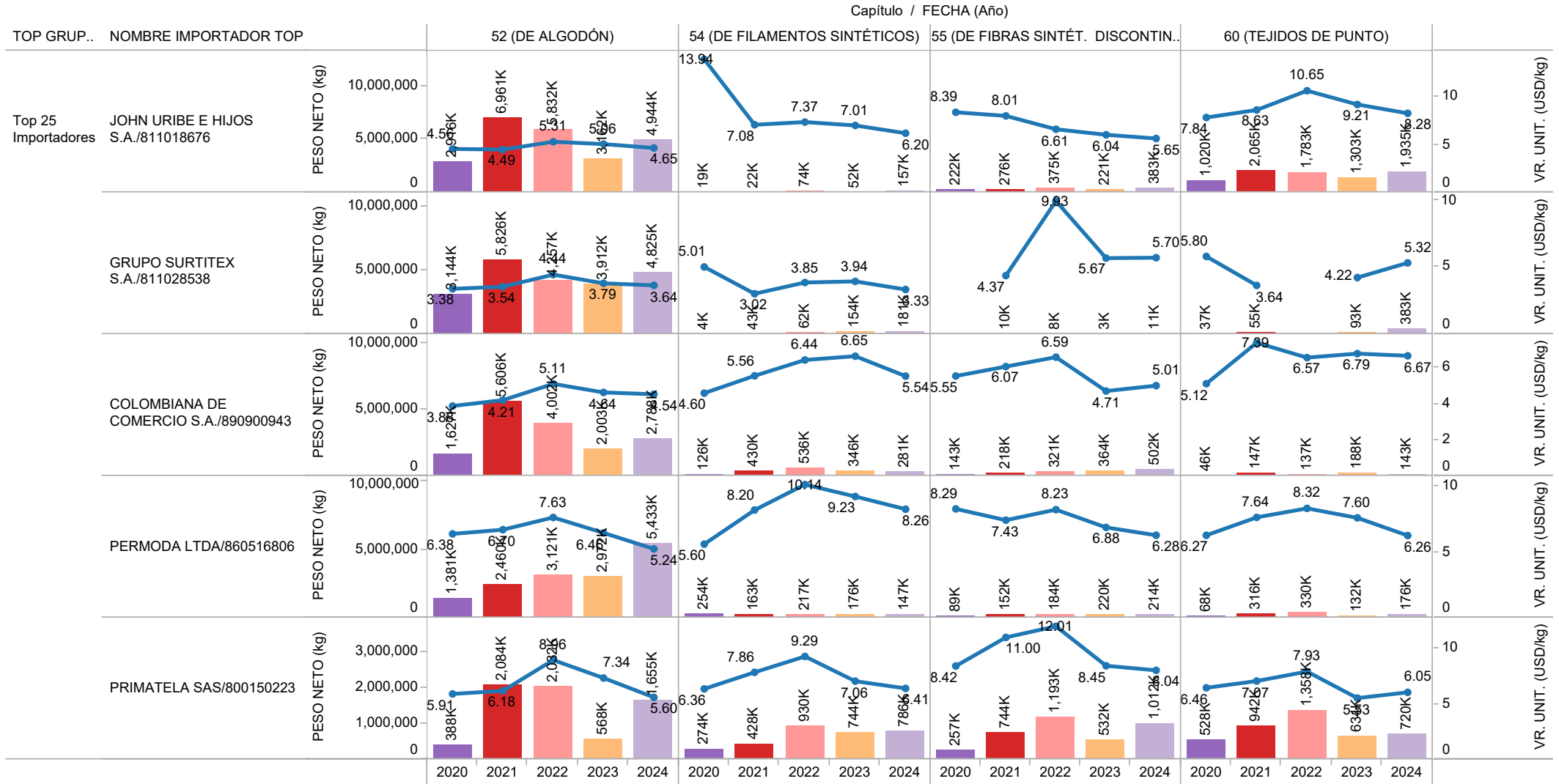
Nombres de medidas  
VR. UNIT. (USD/kg)



# PESO NETO (kg) DE IMPORTACIÓN DE TEJIDOS EN COLOMBIA VS. VALOR CIF UNITARIO (USD/kg) POR IMPORTADOR

## CAPÍTULOS 52 (DE ALGODÓN), 54 (DE FILAMENTOS SINTÉTICOS), 55 (DE FIBRAS SINTÉT. DISCONTINUAS) y 1 más

(Fuente Dian, Preparó Diagonal)



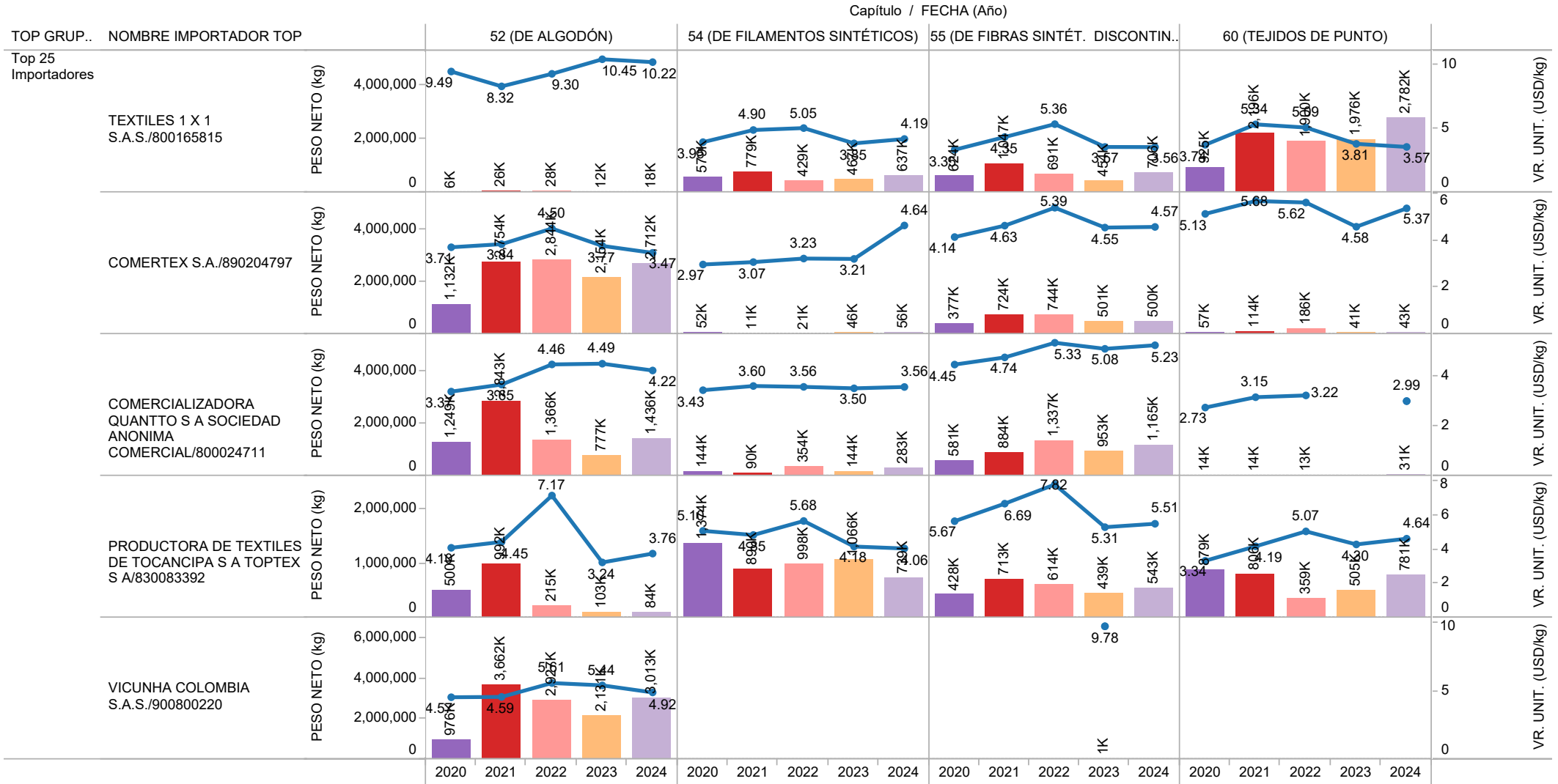
FECHA (Año)



Nombres de medidas



## PESO NETO (kg) DE IMPORTACIÓN DE TEJIDOS EN COLOMBIA VS. VALOR CIF UNITARIO (USD/kg) POR IMPORTADOR CAPÍTULOS 52 (DE ALGODÓN), 54 (DE FILAMENTOS SINTÉTICOS), 55 (DE FIBRAS SINTÉT. DISCONTINUAS) y 1 más (Fuente Dian, Preparó Diagonal)



FECHA (Año)



Nombres de medidas

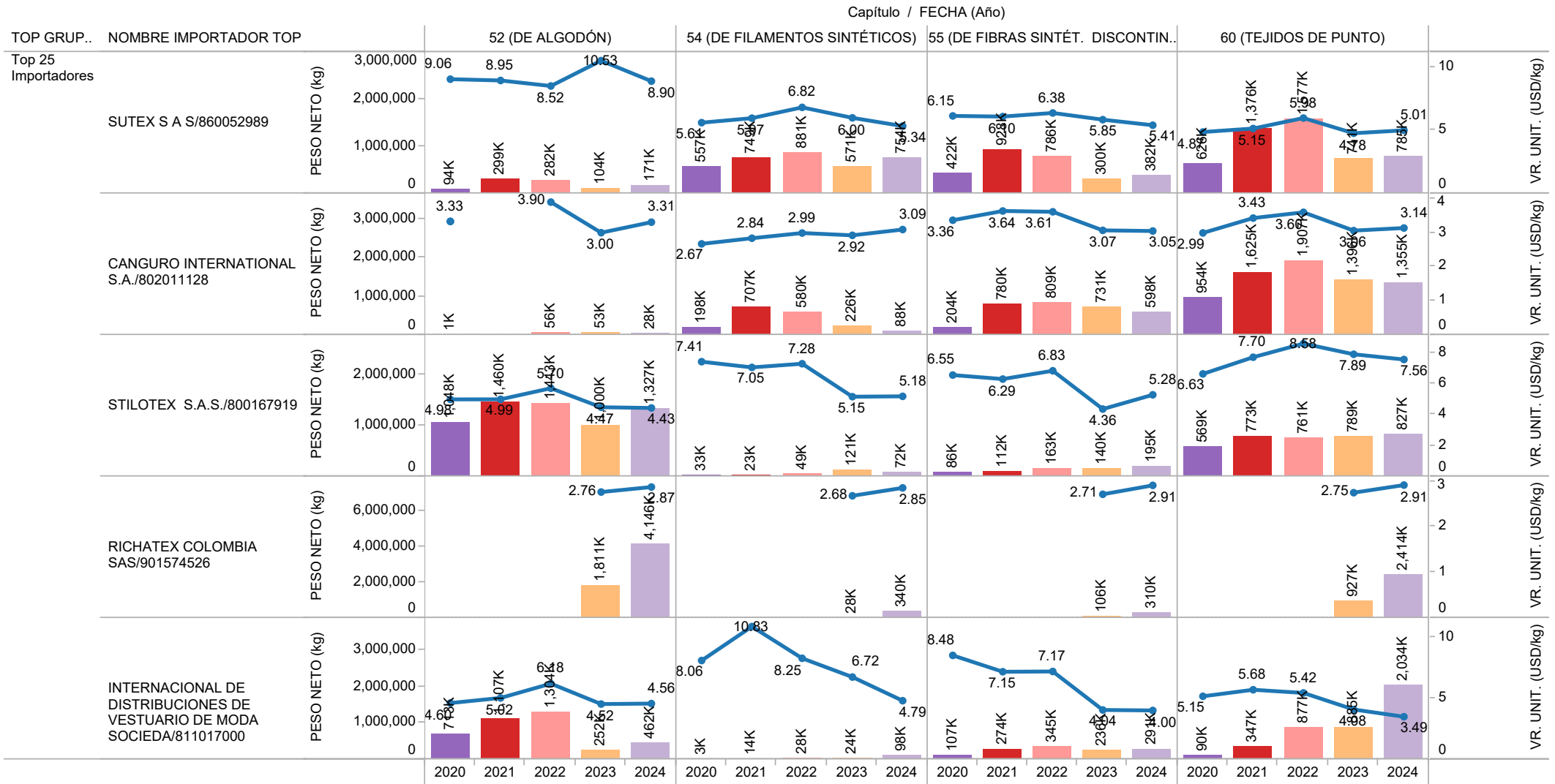




# PESO NETO (kg) DE IMPORTACIÓN DE TEJIDOS EN COLOMBIA VS. VALOR CIF UNITARIO (USD/kg) POR IMPORTADOR

## CAPÍTULOS 52 (DE ALGODÓN), 54 (DE FILAMENTOS SINTÉTICOS), 55 (DE FIBRAS SINTÉT. DISCONTINUAS) y 1 más

(Fuente Dian, Preparó Diagonal)



FECHA (Año)



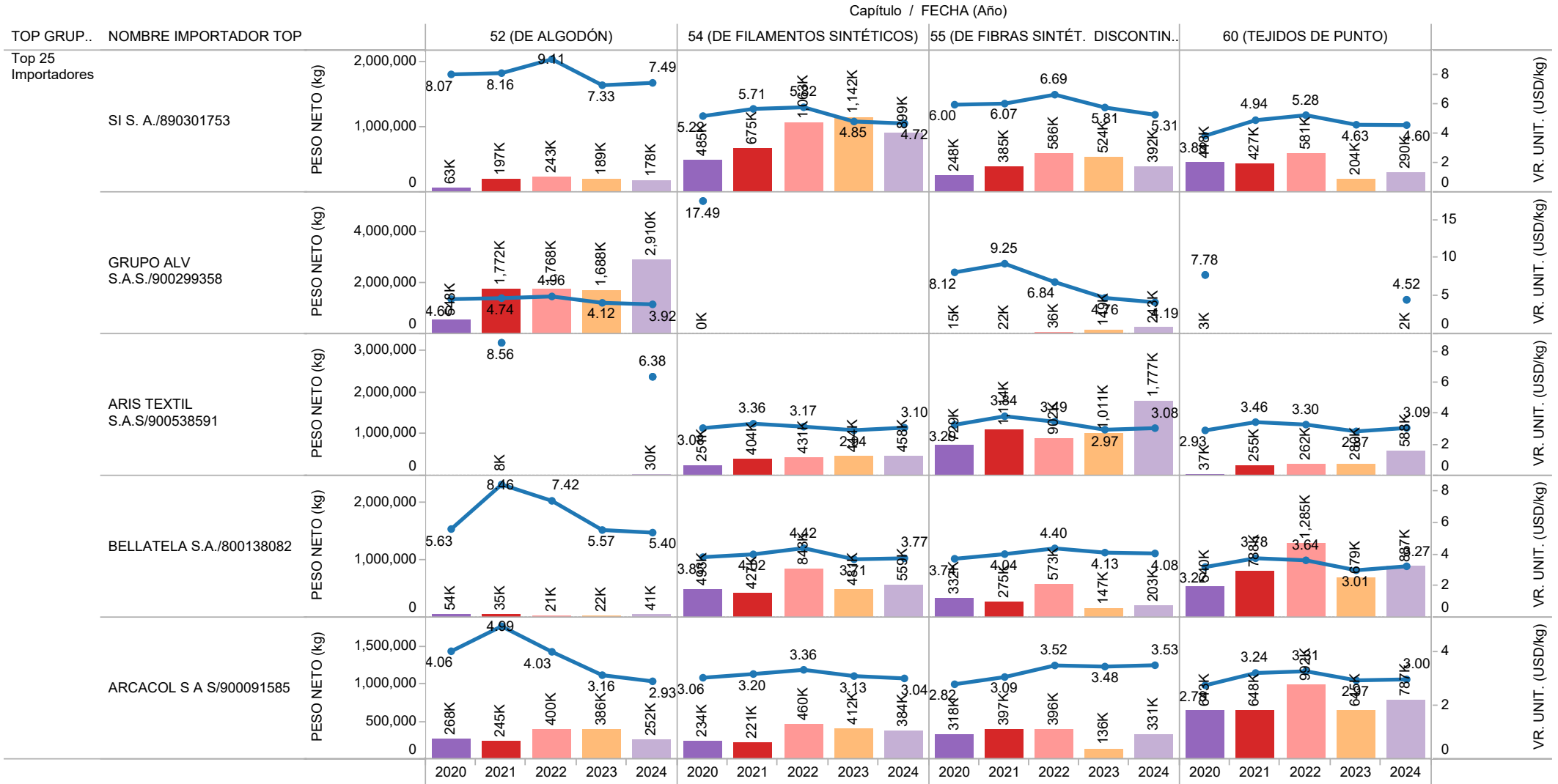
Nombres de medidas



# PESO NETO (kg) DE IMPORTACIÓN DE TEJIDOS EN COLOMBIA VS. VALOR CIF UNITARIO (USD/kg) POR IMPORTADOR

## CAPÍTULOS 52 (DE ALGODÓN), 54 (DE FILAMENTOS SINTÉTICOS), 55 (DE FIBRAS SINTÉT. DISCONTINUAS) y 1 más

(Fuente Dian, Preparó Diagonal)



FECHA (Año)



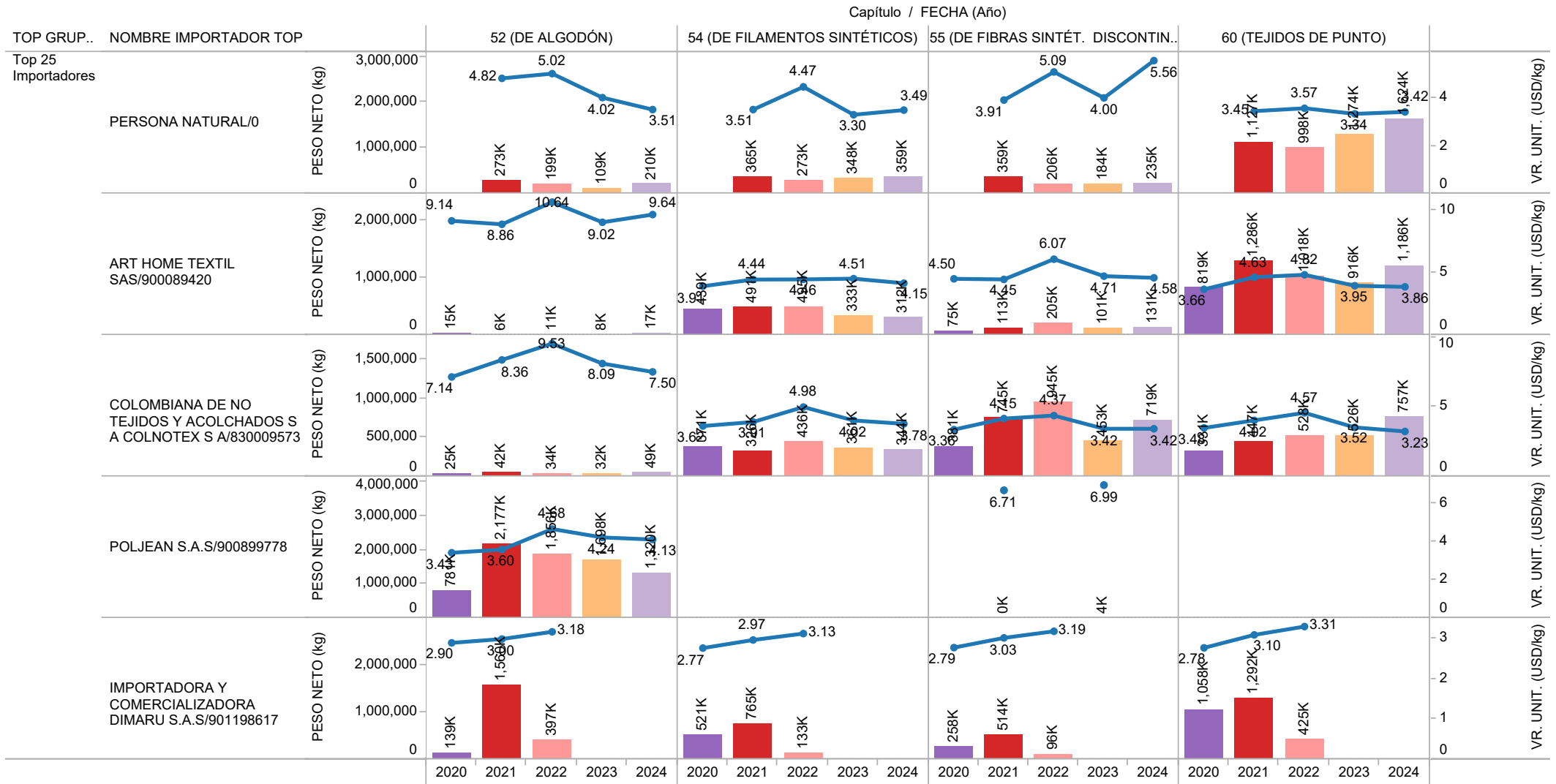
Nombres de medidas



# PESO NETO (kg) DE IMPORTACIÓN DE TEJIDOS EN COLOMBIA VS. VALOR CIF UNITARIO (USD/kg) POR IMPORTADOR

## CAPÍTULOS 52 (DE ALGODÓN), 54 (DE FILAMENTOS SINTÉTICOS), 55 (DE FIBRAS SINTÉT. DISCONTINUAS) y 1 más

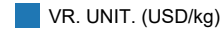
(Fuente Dian, Preparó Diagonal)



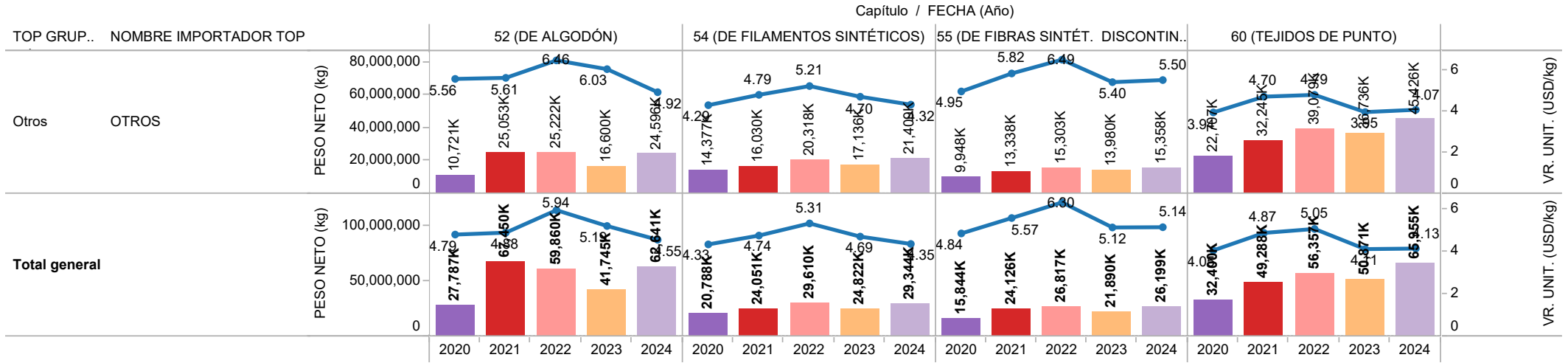
FECHA (Año)



Nombres de medidas



**PESO NETO (kg) DE IMPORTACIÓN DE TEJIDOS EN COLOMBIA VS. VALOR CIF UNITARIO (USD/kg) POR IMPORTADOR**  
**CAPÍTULOS 52 (DE ALGODÓN), 54 (DE FILAMENTOS SINTÉTICOS), 55 (DE FIBRAS SINTÉT. DISCONTINUAS) y 1 más**  
 (Fuente Dian, Preparó Diagonal)



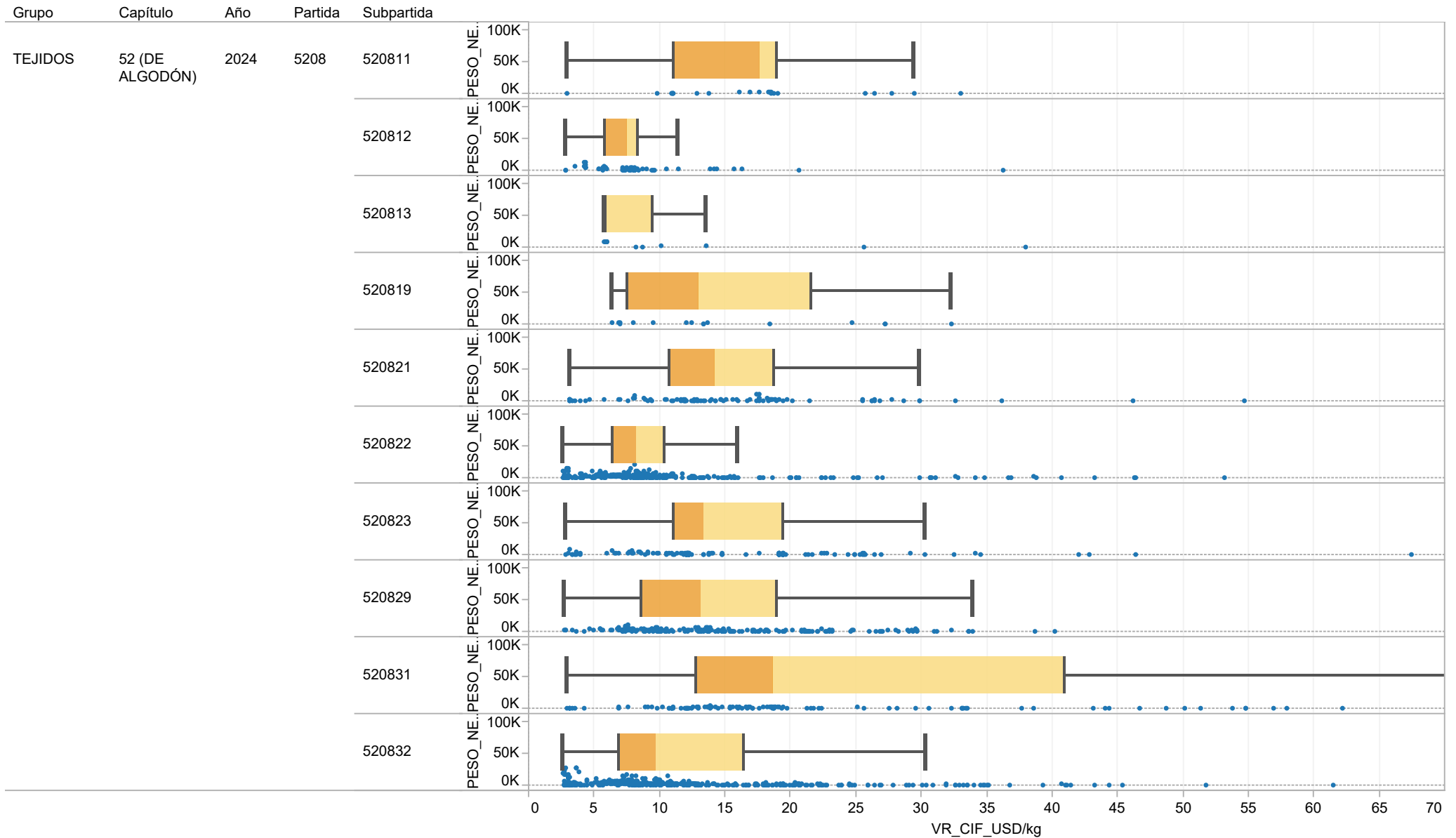
FECHA (Año)

- 2020
- 2021
- 2022
- 2023
- 2024

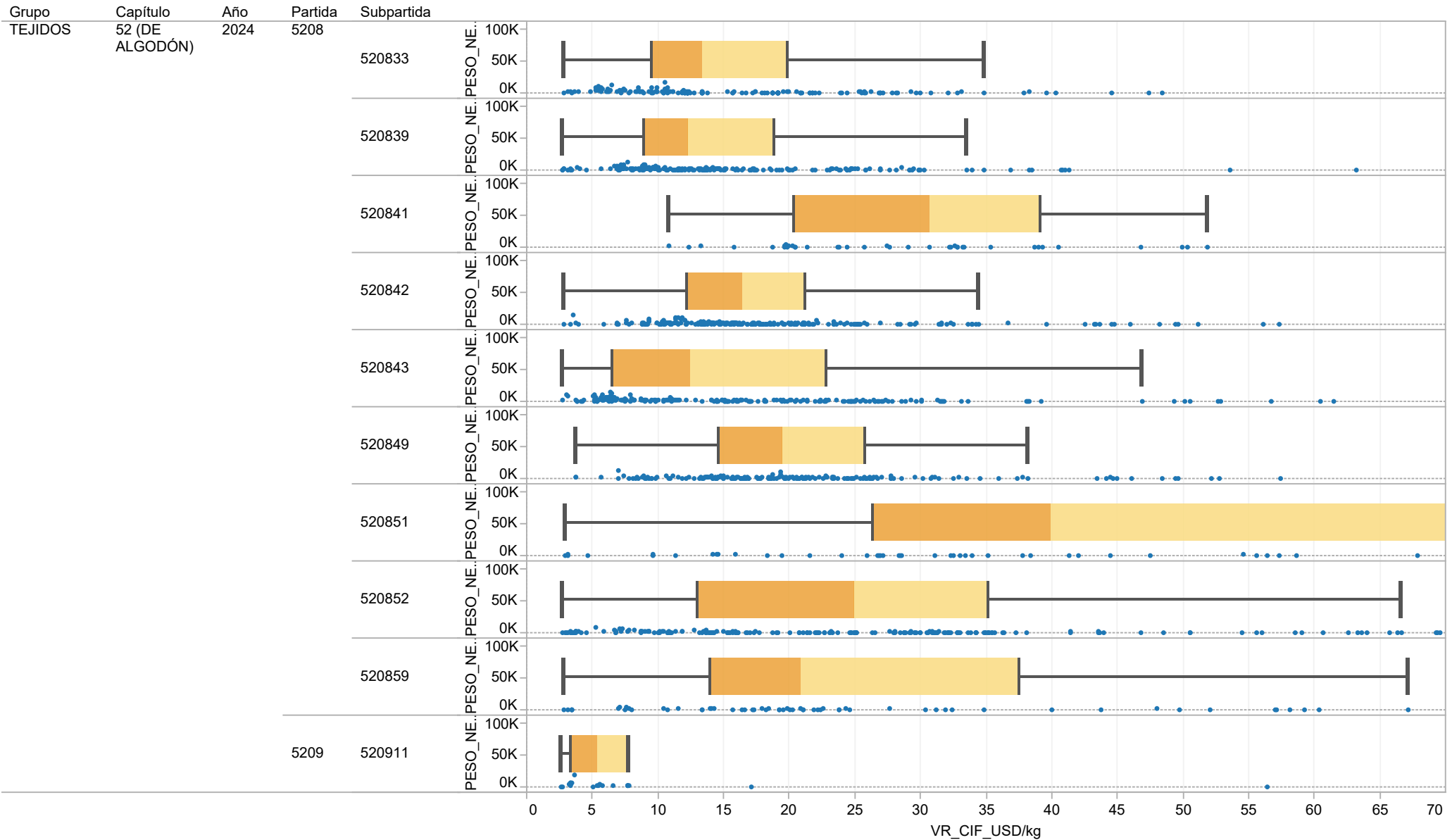
Nombres de medidas

- VR. UNIT. (USD/kg)

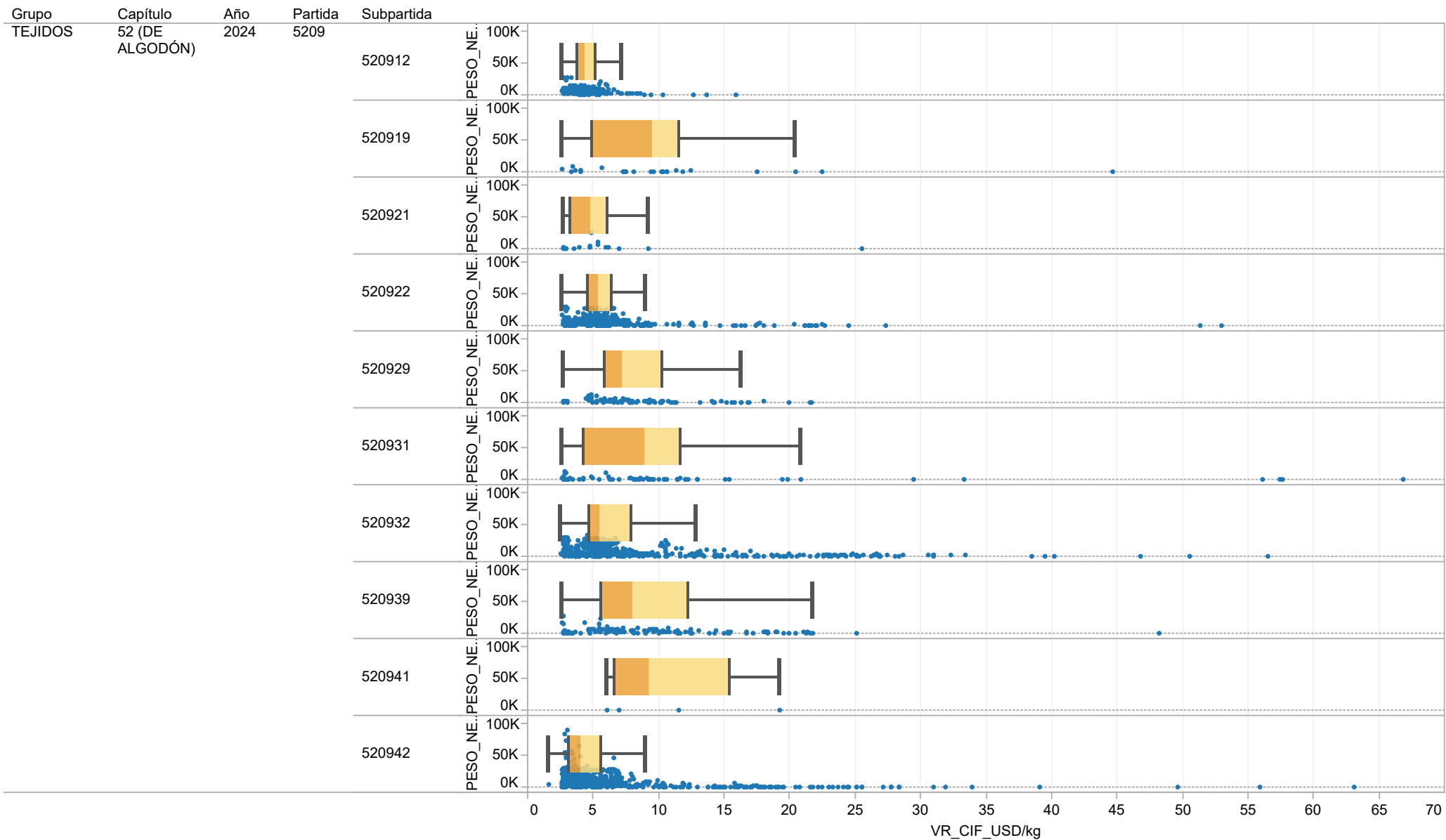
**IMPORTACIÓN DE TEJIDOS EN COLOMBIA POR PARTIDA ARANCELARIA**  
**PESO NETO (kg) VS. BOX PLOT VALOR CIF UNITARIO (USD/kg)**  
**CAPÍTULOS 52 (DE ALGODÓN), 54 (DE FILAMENTOS SINTÉTICOS), 55 (DE FIBRAS SINTÉT. DISCONTINUAS) y 1 más**  
 (Fuente Dian, Preparó Diagonal)



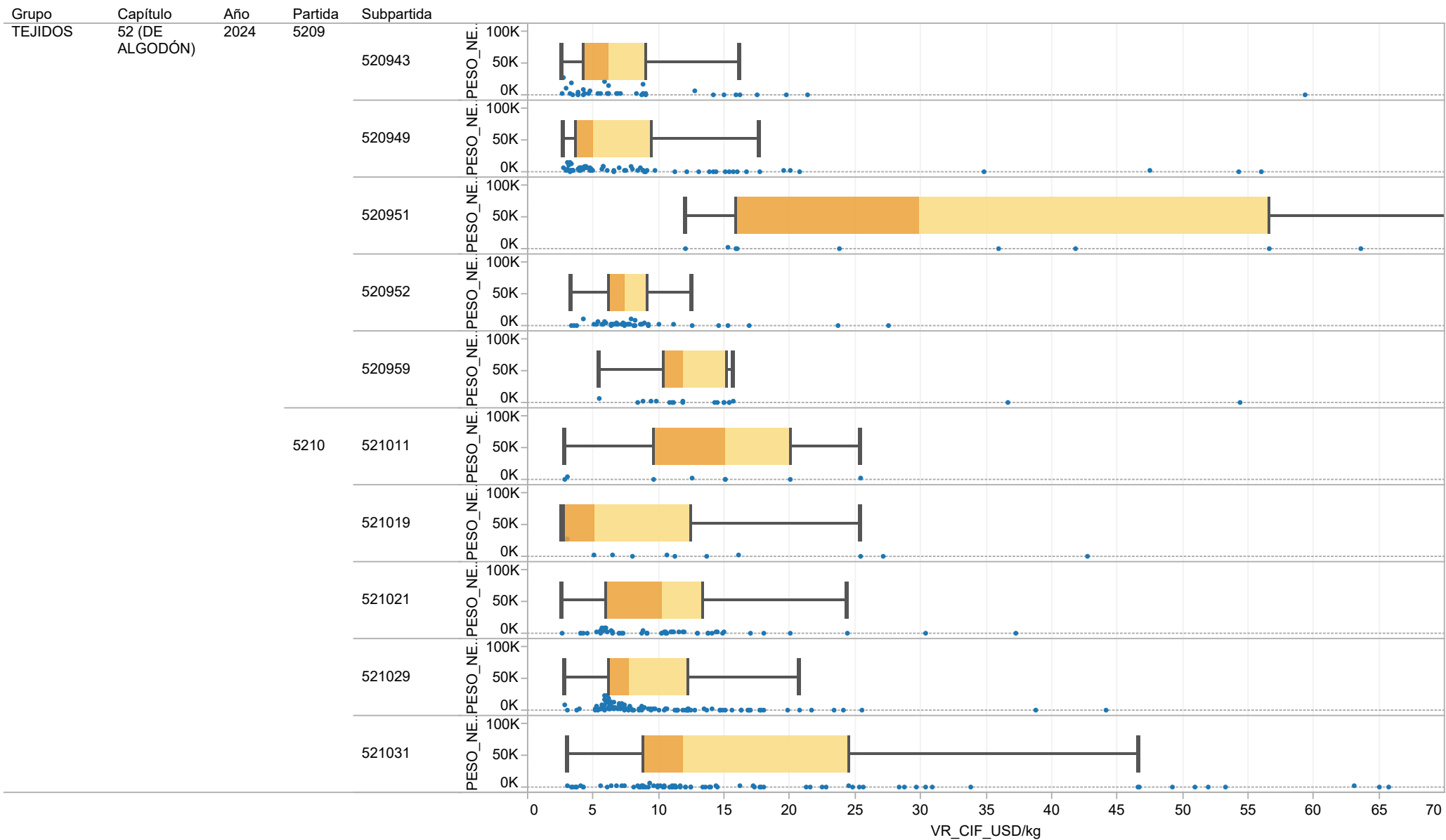
**IMPORTACIÓN DE TEJIDOS EN COLOMBIA POR PARTIDA ARANCELARIA**  
**PESO NETO (kg) VS. BOX PLOT VALOR CIF UNITARIO (USD/kg)**  
**CAPÍTULOS 52 (DE ALGODÓN), 54 (DE FILAMENTOS SINTÉTICOS), 55 (DE FIBRAS SINTÉT. DISCONTINUAS) y 1 más**  
(Fuente Dian, Preparó Diagonal)



**IMPORTACIÓN DE TEJIDOS EN COLOMBIA POR PARTIDA ARANCELARIA**  
**PESO NETO (kg) VS. BOX PLOT VALOR CIF UNITARIO (USD/kg)**  
**CAPÍTULOS 52 (DE ALGODÓN), 54 (DE FILAMENTOS SINTÉTICOS), 55 (DE FIBRAS SINTÉT. DISCONTINUAS) y 1 más**  
 (Fuente Dian, Preparó Diagonal)

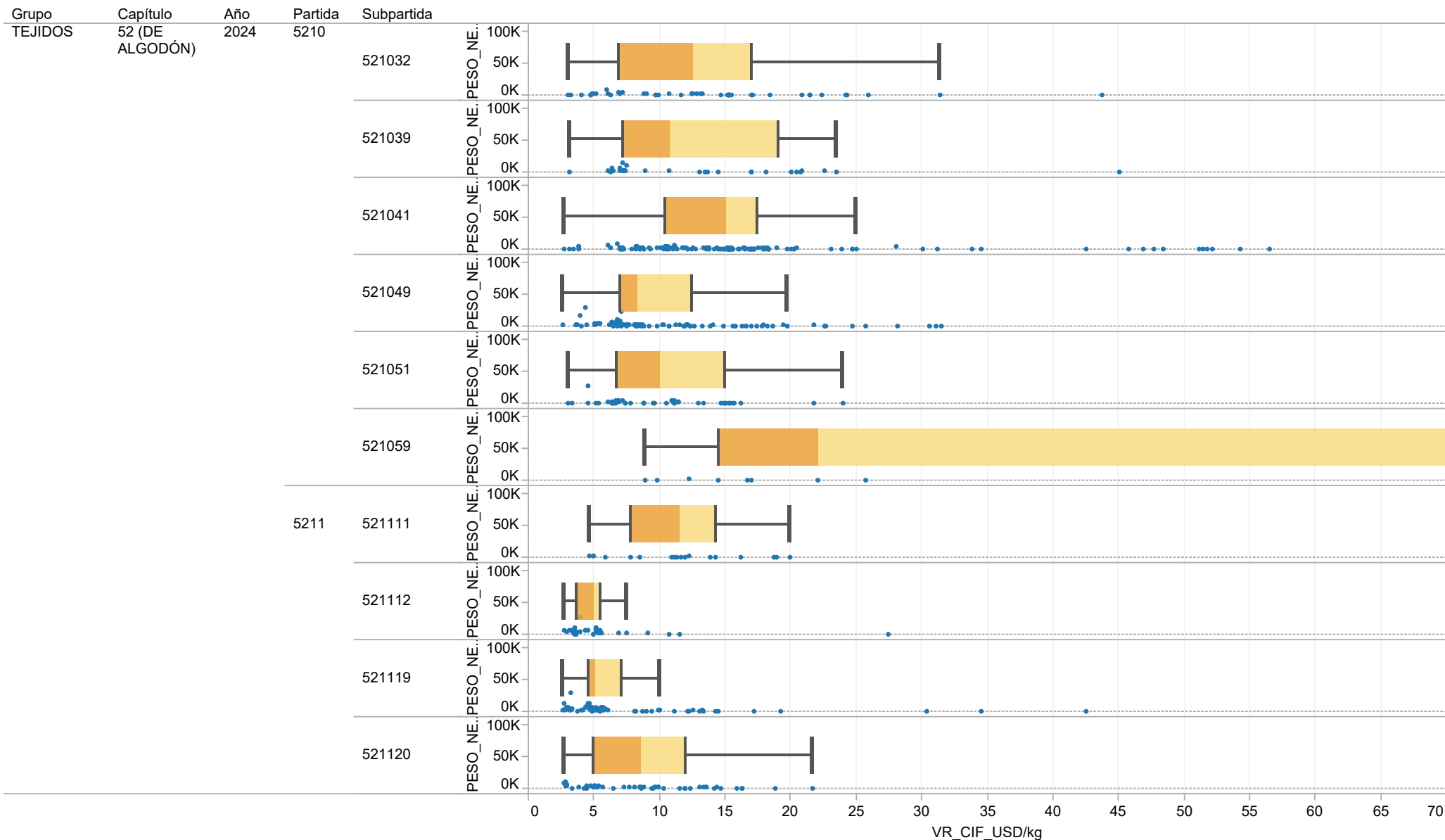


**IMPORTACIÓN DE TEJIDOS EN COLOMBIA POR PARTIDA ARANCELARIA**  
**PESO NETO (kg) VS. BOX PLOT VALOR CIF UNITARIO (USD/kg)**  
**CAPÍTULOS 52 (DE ALGODÓN), 54 (DE FILAMENTOS SINTÉTICOS), 55 (DE FIBRAS SINTÉT. DISCONTINUAS) y 1 más**  
 (Fuente Dian, Preparó Diagonal)

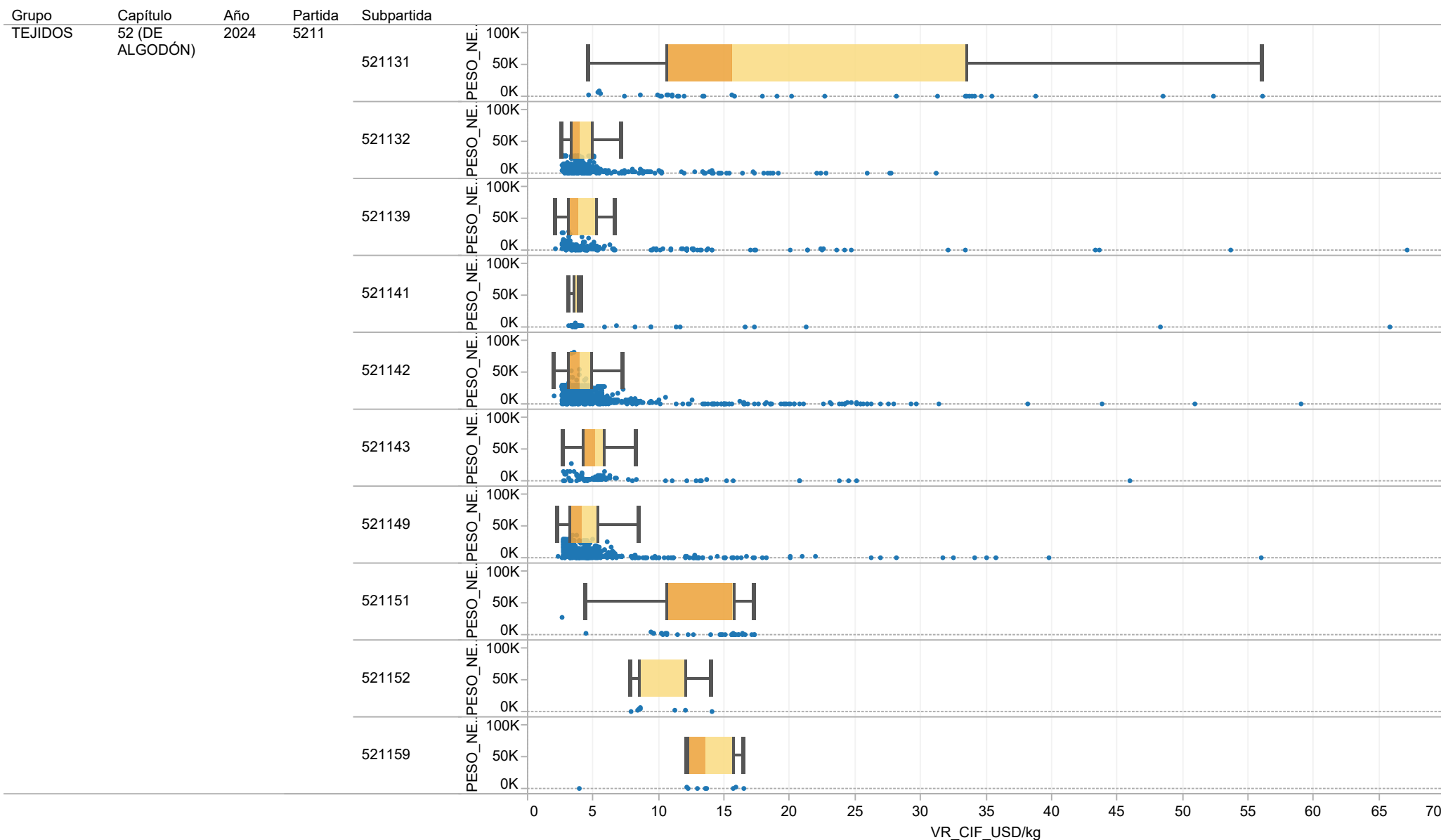




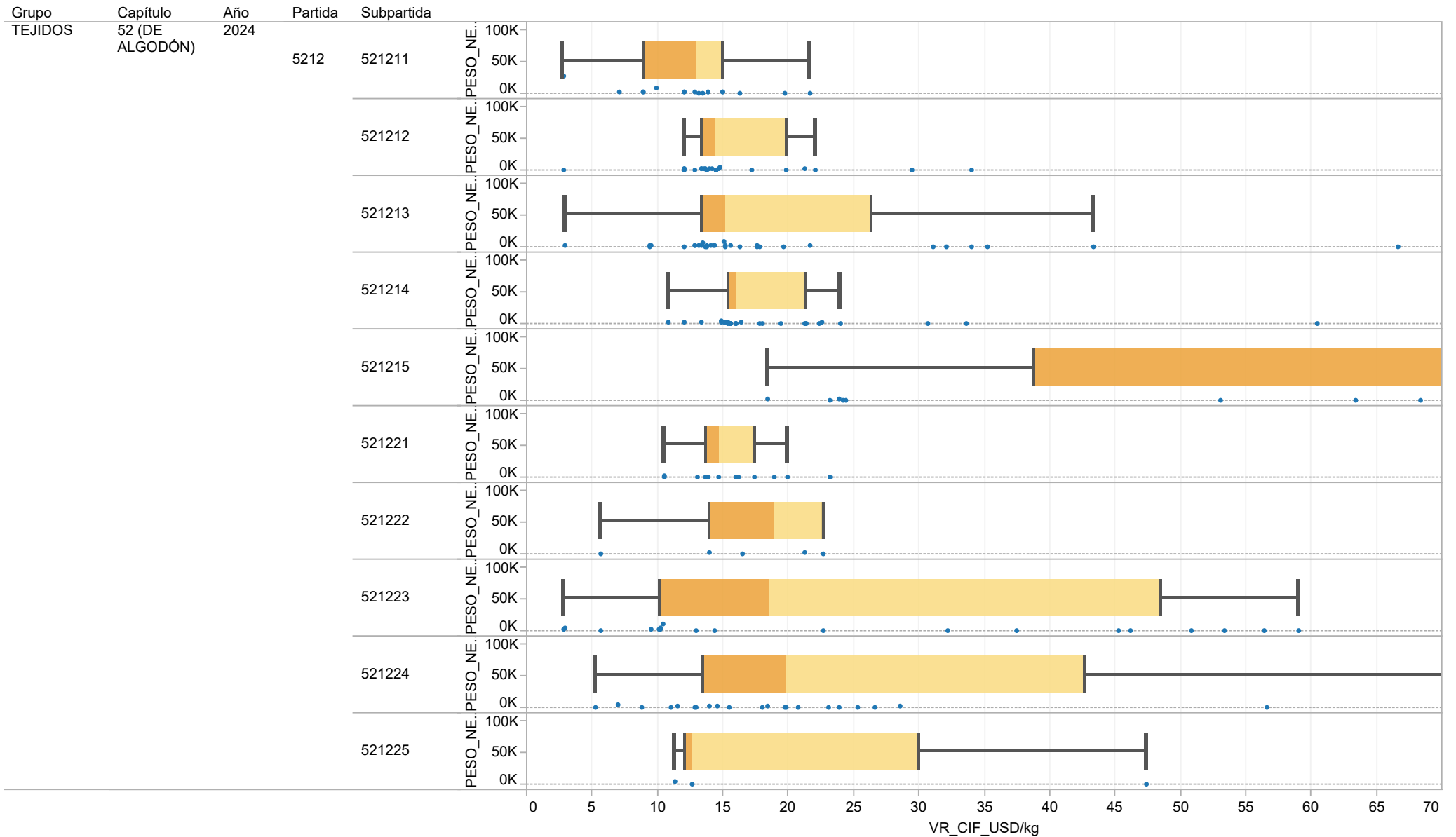
**IMPORTACIÓN DE TEJIDOS EN COLOMBIA POR PARTIDA ARANCELARIA**  
**PESO NETO (kg) VS. BOX PLOT VALOR CIF UNITARIO (USD/kg)**  
**CAPÍTULOS 52 (DE ALGODÓN), 54 (DE FILAMENTOS SINTÉTICOS), 55 (DE FIBRAS SINTÉT. DISCONTINUAS) y 1 más**  
 (Fuente Dian, Preparó Diagonal)



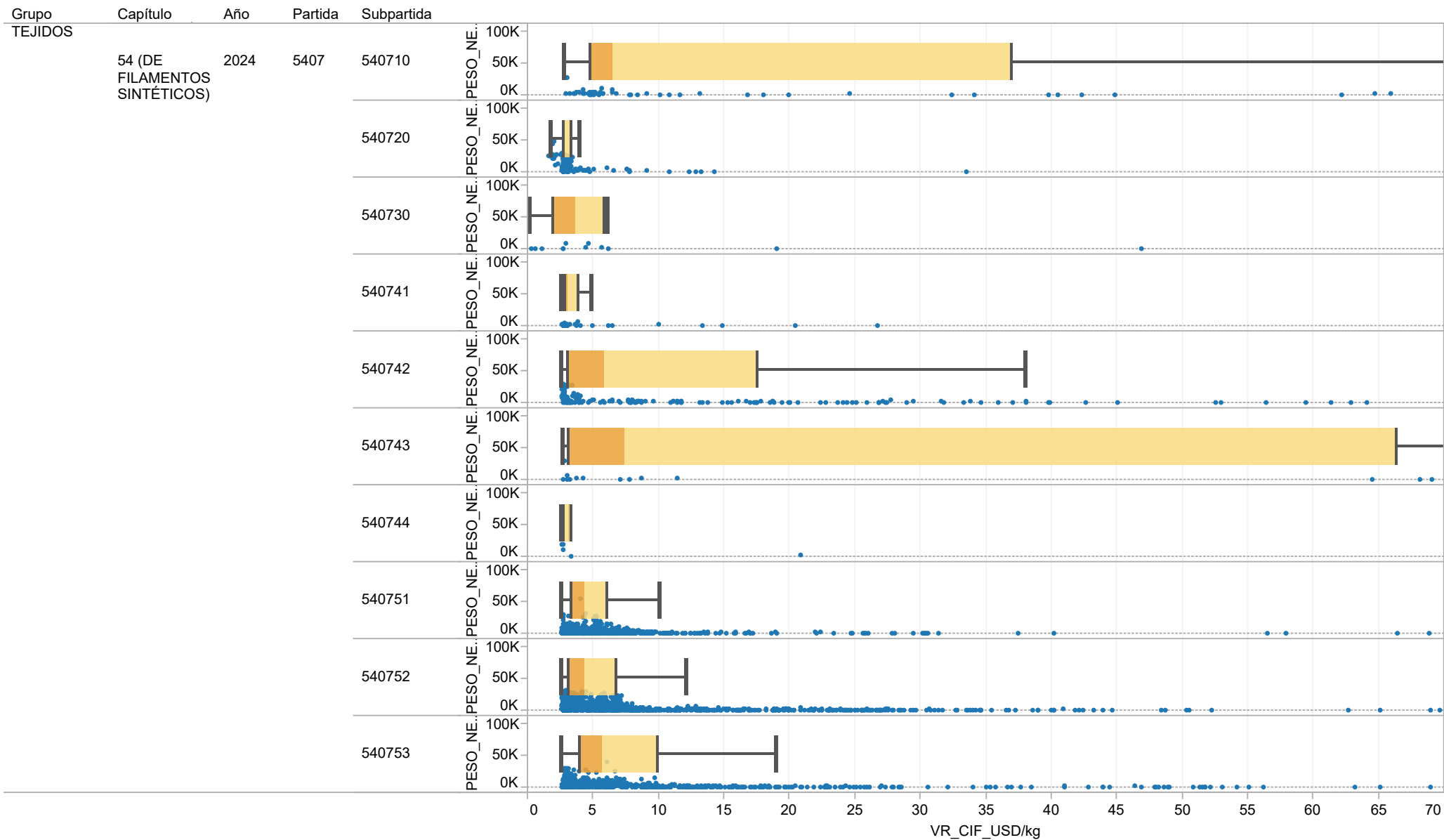
**IMPORTACIÓN DE TEJIDOS EN COLOMBIA POR PARTIDA ARANCELARIA**  
**PESO NETO (kg) VS. BOX PLOT VALOR CIF UNITARIO (USD/kg)**  
**CAPÍTULOS 52 (DE ALGODÓN), 54 (DE FILAMENTOS SINTÉTICOS), 55 (DE FIBRAS SINTÉT. DISCONTINUAS) y 1 más**  
 (Fuente Dian, Preparó Diagonal)



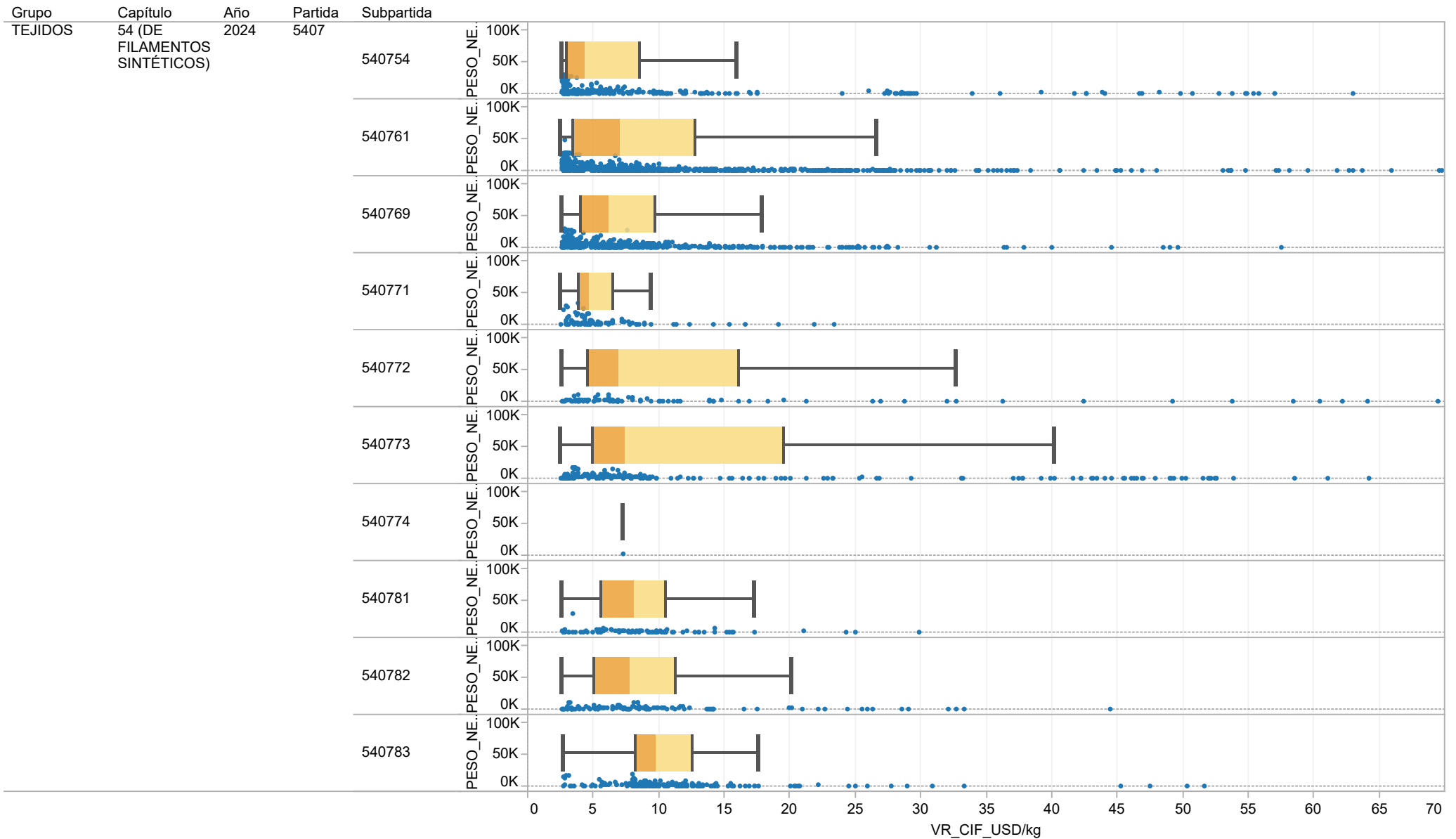
**IMPORTACIÓN DE TEJIDOS EN COLOMBIA POR PARTIDA ARANCELARIA**  
**PESO NETO (kg) VS. BOX PLOT VALOR CIF UNITARIO (USD/kg)**  
**CAPÍTULOS 52 (DE ALGODÓN), 54 (DE FILAMENTOS SINTÉTICOS), 55 (DE FIBRAS SINTÉT. DISCONTINUAS) y 1 más**  
 (Fuente Dian, Preparó Diagonal)



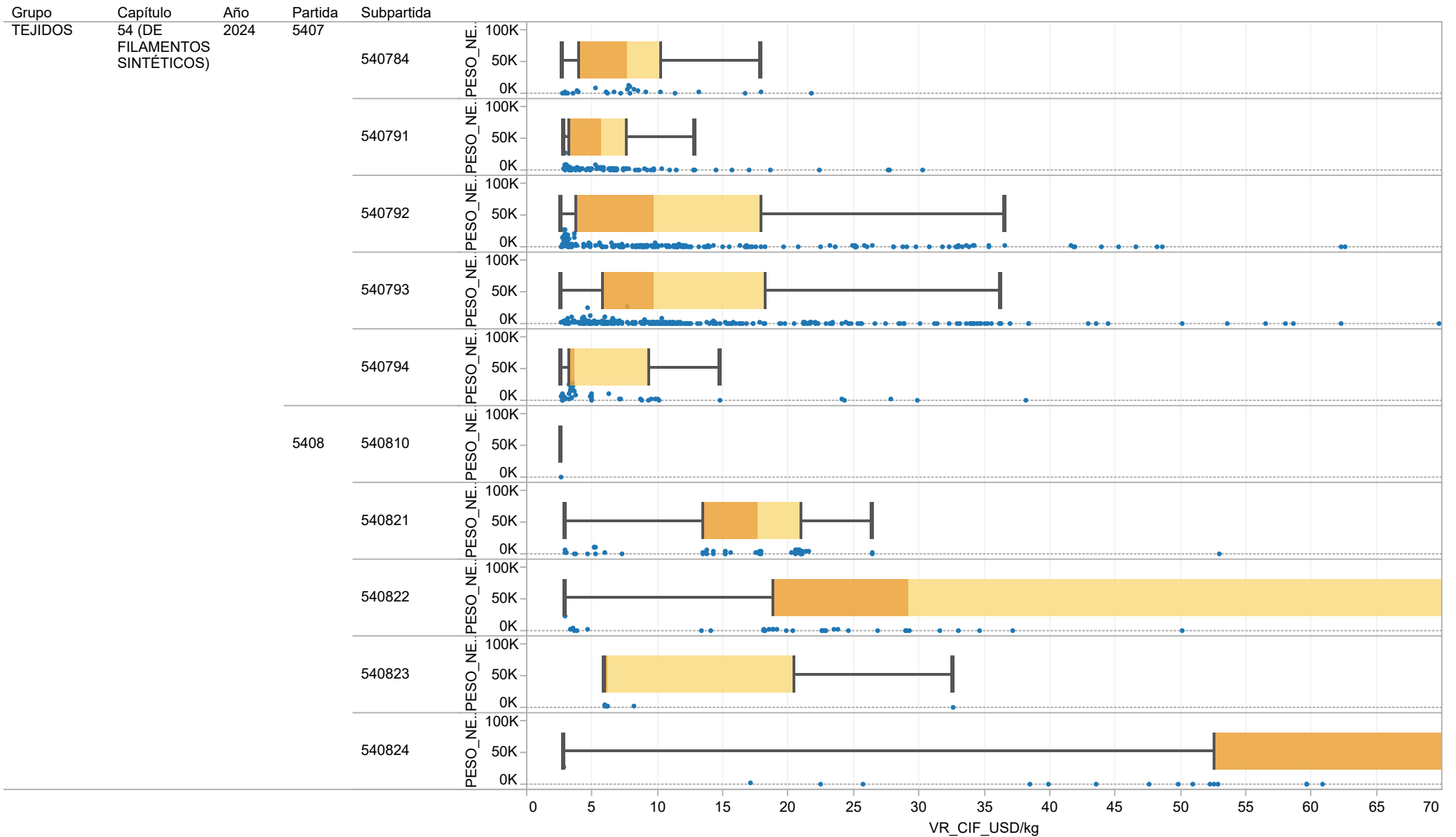
**IMPORTACIÓN DE TEJIDOS EN COLOMBIA POR PARTIDA ARANCELARIA**  
**PESO NETO (kg) VS. BOX PLOT VALOR CIF UNITARIO (USD/kg)**  
**CAPÍTULOS 52 (DE ALGODÓN), 54 (DE FILAMENTOS SINTÉTICOS), 55 (DE FIBRAS SINTÉT. DISCONTINUAS) y 1 más**  
(Fuente Dian, Preparó Diagonal)



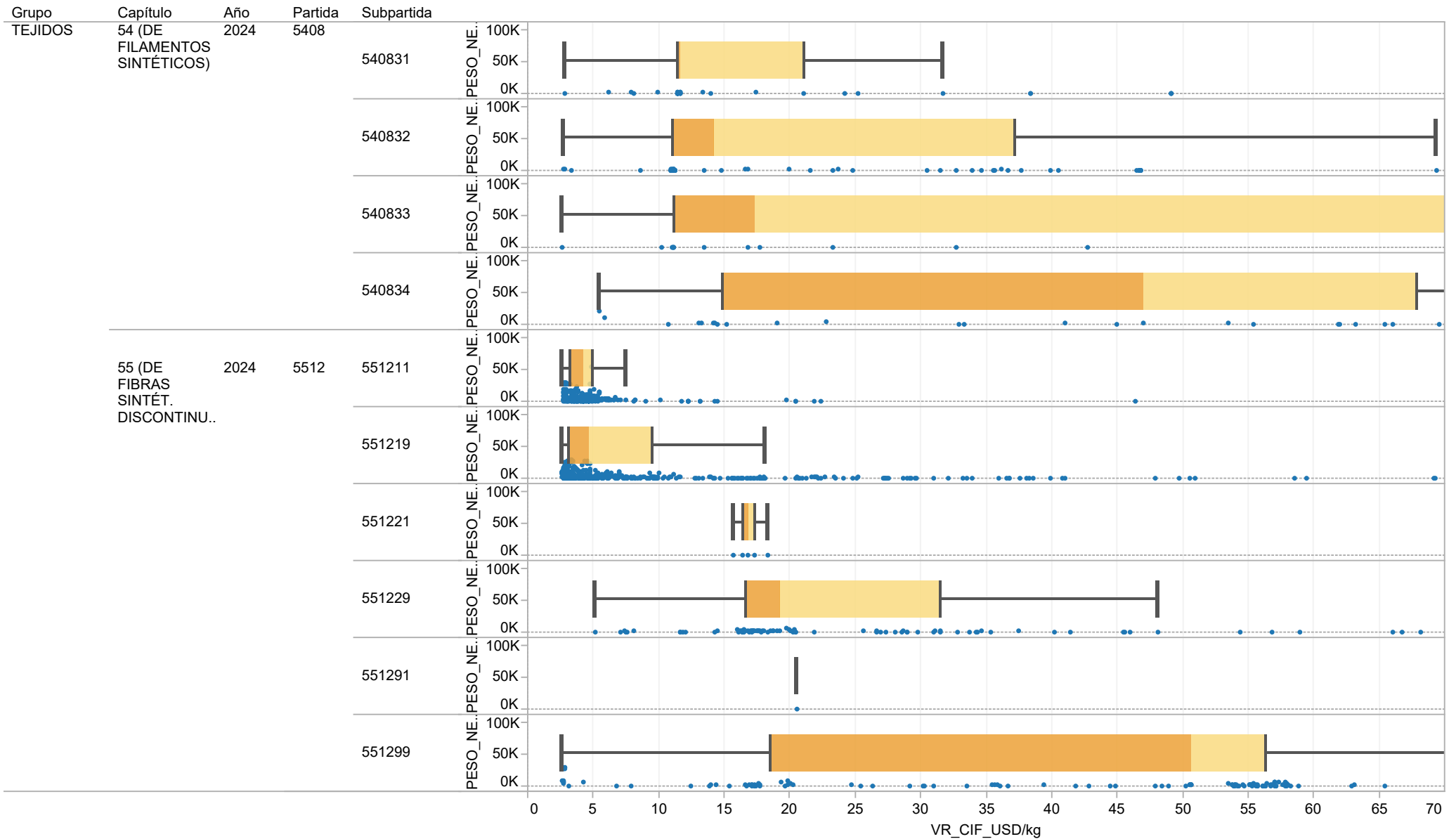
**IMPORTACIÓN DE TEJIDOS EN COLOMBIA POR PARTIDA ARANCELARIA**  
**PESO NETO (kg) VS. BOX PLOT VALOR CIF UNITARIO (USD/kg)**  
**CAPÍTULOS 52 (DE ALGODÓN), 54 (DE FILAMENTOS SINTÉTICOS), 55 (DE FIBRAS SINTÉT. DISCONTINUAS) y 1 más**  
 (Fuente Dian, Preparó Diagonal)



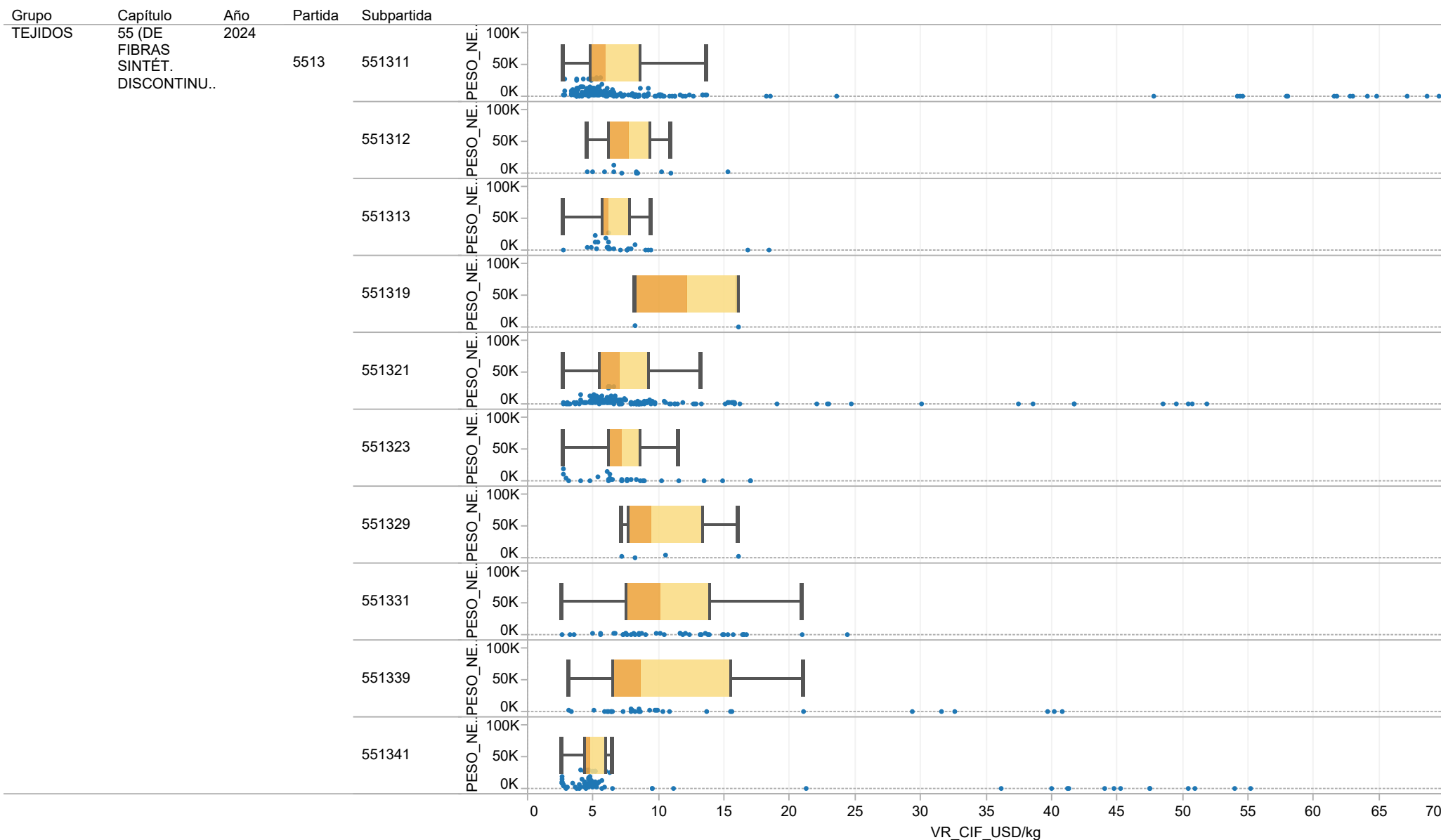
**IMPORTACIÓN DE TEJIDOS EN COLOMBIA POR PARTIDA ARANCELARIA**  
**PESO NETO (kg) VS. BOX PLOT VALOR CIF UNITARIO (USD/kg)**  
**CAPÍTULOS 52 (DE ALGODÓN), 54 (DE FILAMENTOS SINTÉTICOS), 55 (DE FIBRAS SINTÉT. DISCONTINUAS) y 1 más**  
 (Fuente Dian, Preparó Diagonal)



**IMPORTACIÓN DE TEJIDOS EN COLOMBIA POR PARTIDA ARANCELARIA**  
**PESO NETO (kg) VS. BOX PLOT VALOR CIF UNITARIO (USD/kg)**  
**CAPÍTULOS 52 (DE ALGODÓN), 54 (DE FILAMENTOS SINTÉTICOS), 55 (DE FIBRAS SINTÉT. DISCONTINUAS) y 1 más**  
(Fuente Dian, Preparó Diagonal)

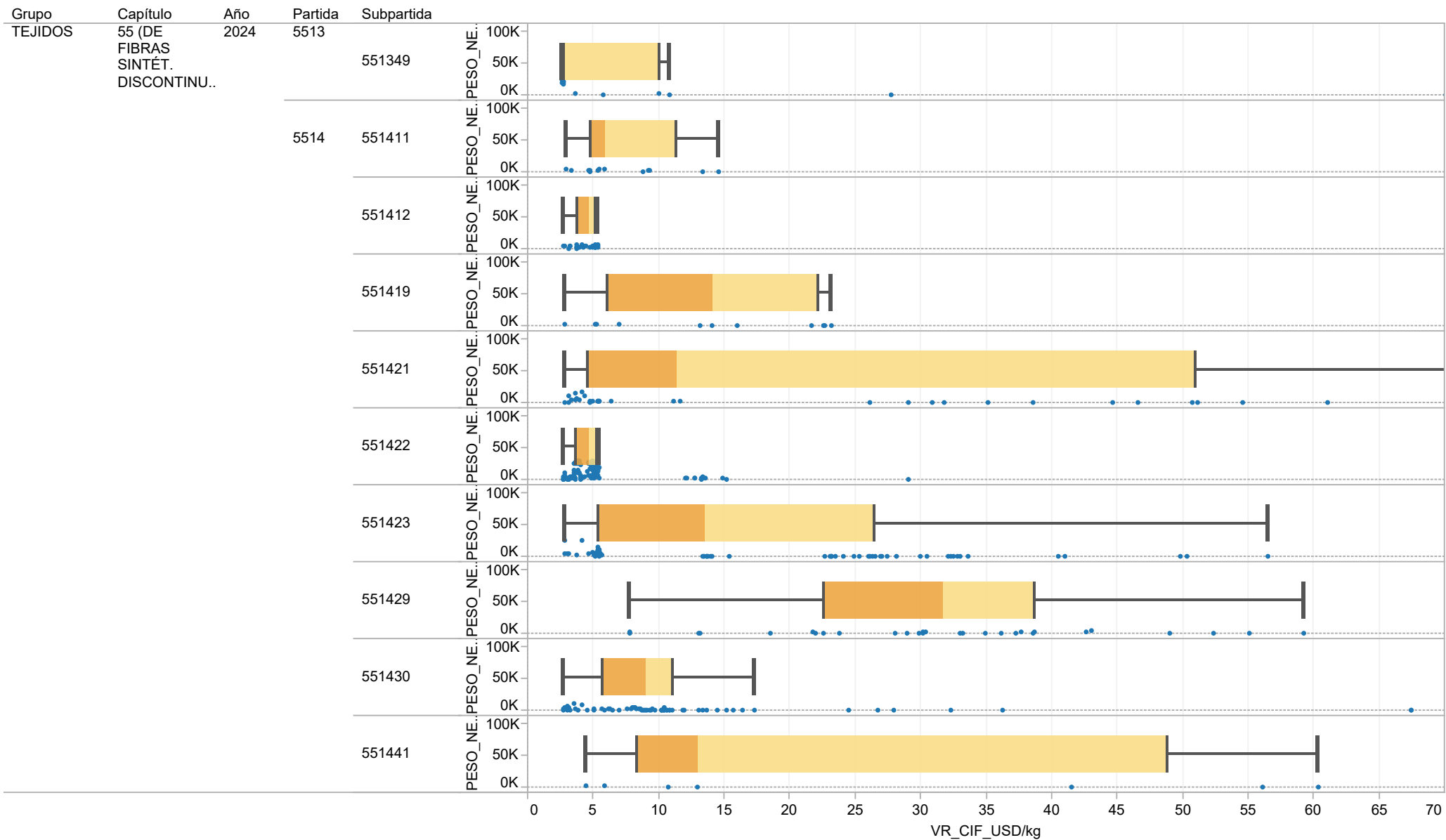


**IMPORTACIÓN DE TEJIDOS EN COLOMBIA POR PARTIDA ARANCELARIA**  
**PESO NETO (kg) VS. BOX PLOT VALOR CIF UNITARIO (USD/kg)**  
**CAPÍTULOS 52 (DE ALGODÓN), 54 (DE FILAMENTOS SINTÉTICOS), 55 (DE FIBRAS SINTÉT. DISCONTINUAS) y 1 más**  
 (Fuente Dian, Preparó Diagonal)

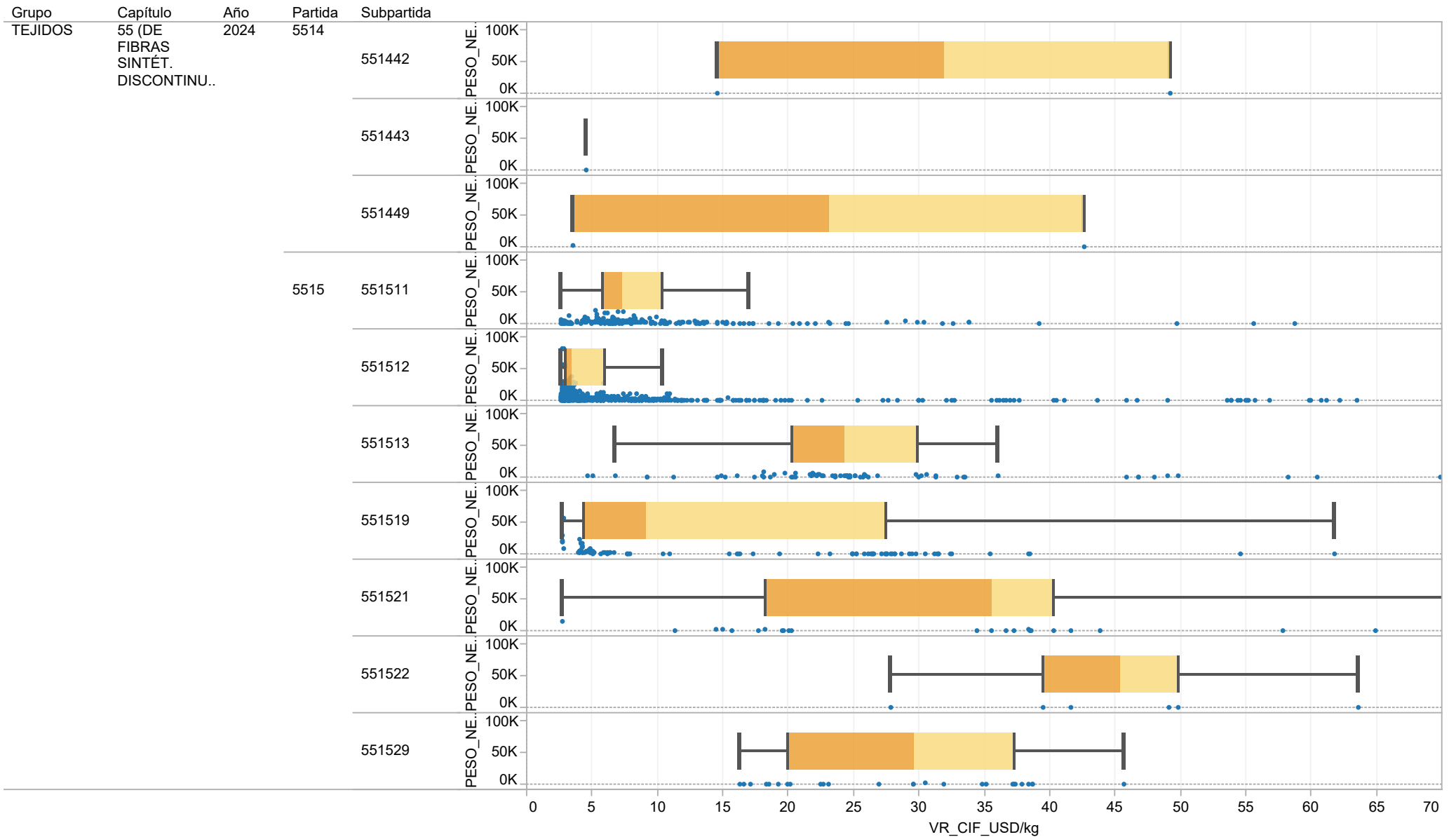




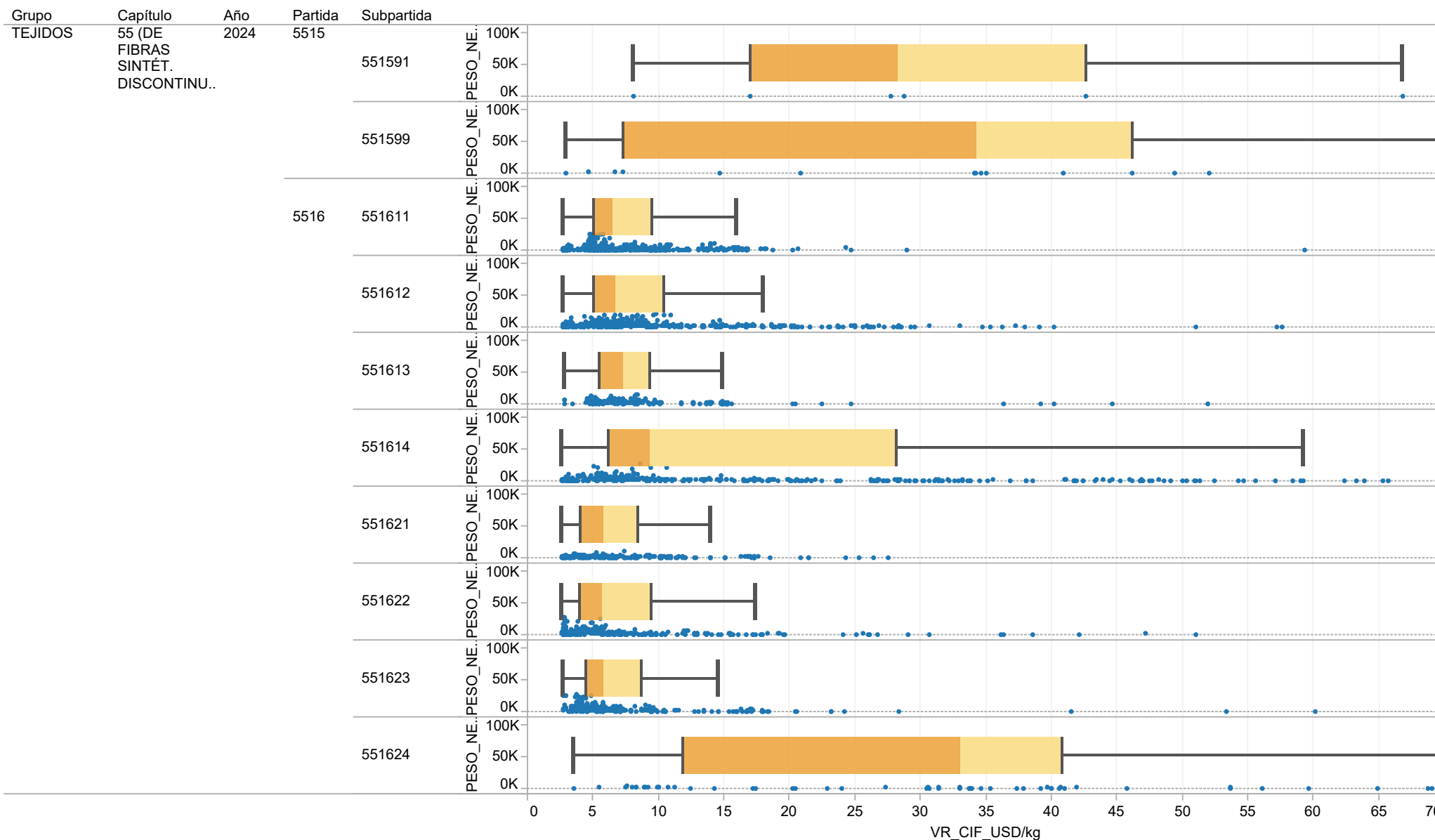
**IMPORTACIÓN DE TEJIDOS EN COLOMBIA POR PARTIDA ARANCELARIA**  
**PESO NETO (kg) VS. BOX PLOT VALOR CIF UNITARIO (USD/kg)**  
**CAPÍTULOS 52 (DE ALGODÓN), 54 (DE FILAMENTOS SINTÉTICOS), 55 (DE FIBRAS SINTÉT. DISCONTINUAS) y 1 más**  
(Fuente Dian, Preparó Diagonal)



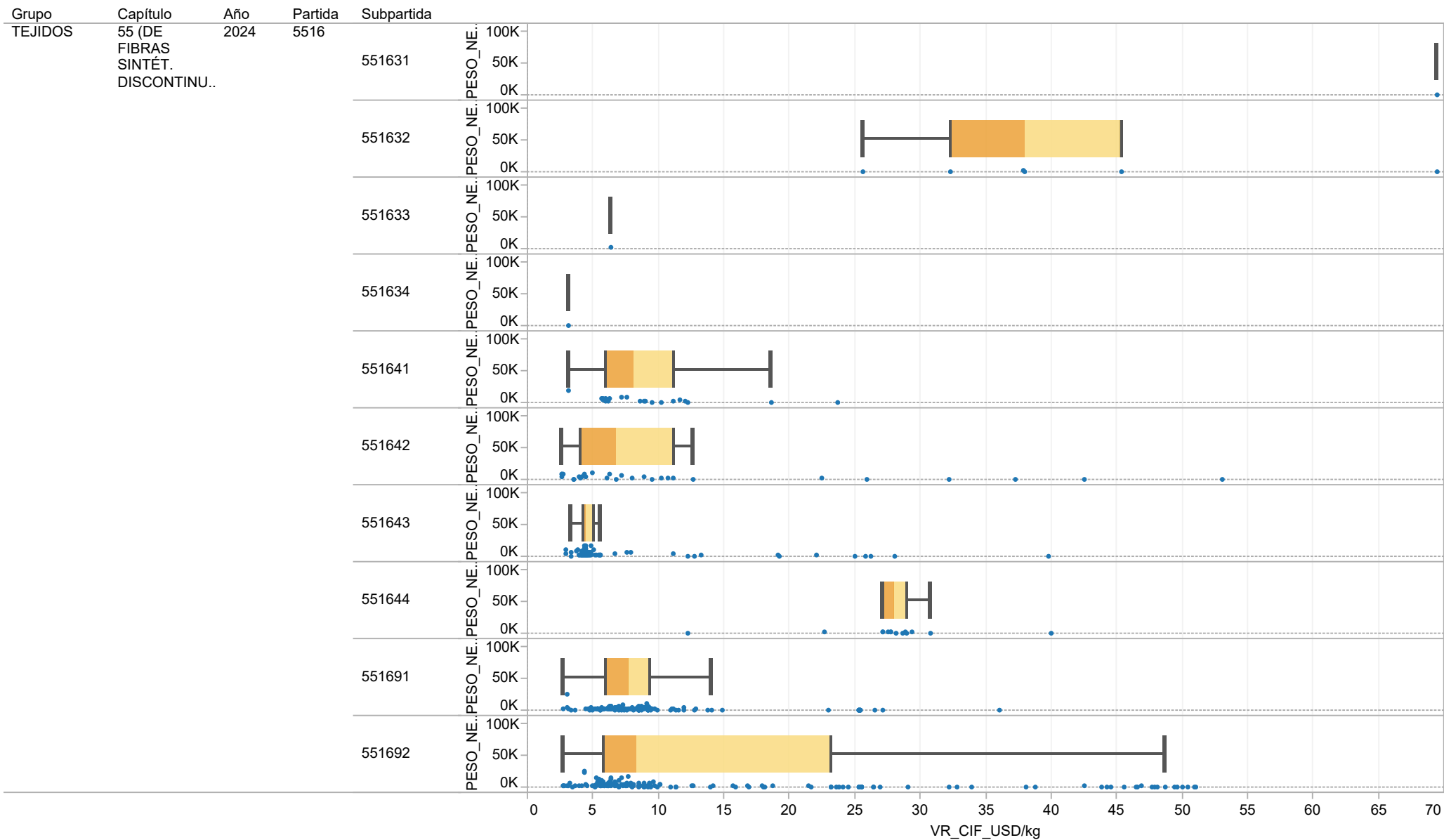
**IMPORTACIÓN DE TEJIDOS EN COLOMBIA POR PARTIDA ARANCELARIA**  
**PESO NETO (kg) VS. BOX PLOT VALOR CIF UNITARIO (USD/kg)**  
**CAPÍTULOS 52 (DE ALGODÓN), 54 (DE FILAMENTOS SINTÉTICOS), 55 (DE FIBRAS SINTÉT. DISCONTINUAS) y 1 más**  
(Fuente Dian, Preparó Diagonal)



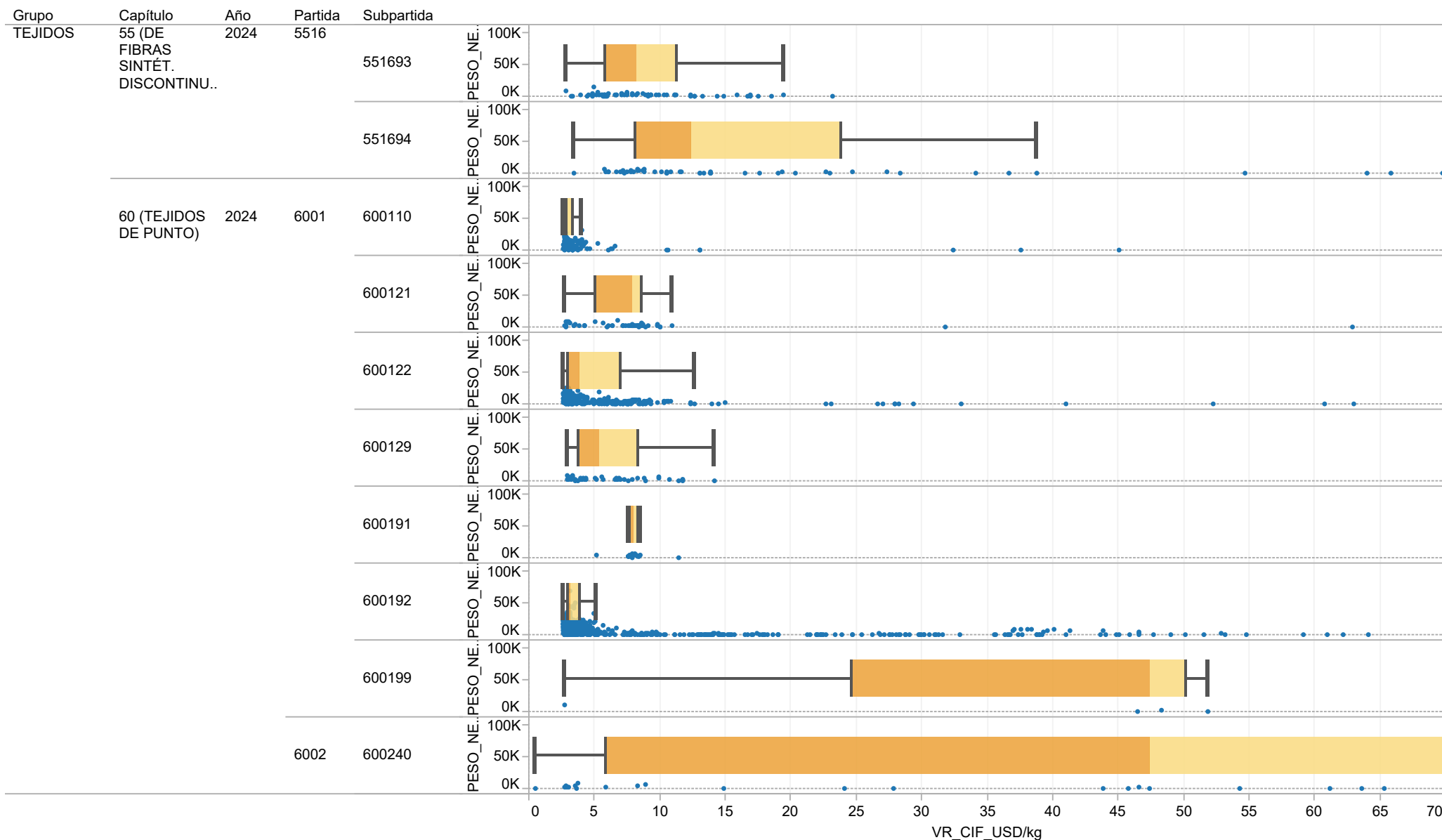
**IMPORTACIÓN DE TEJIDOS EN COLOMBIA POR PARTIDA ARANCELARIA**  
**PESO NETO (kg) VS. BOX PLOT VALOR CIF UNITARIO (USD/kg)**  
**CAPÍTULOS 52 (DE ALGODÓN), 54 (DE FILAMENTOS SINTÉTICOS), 55 (DE FIBRAS SINTÉT. DISCONTINUAS) y 1 más**  
(Fuente Dian, Preparó Diagonal)



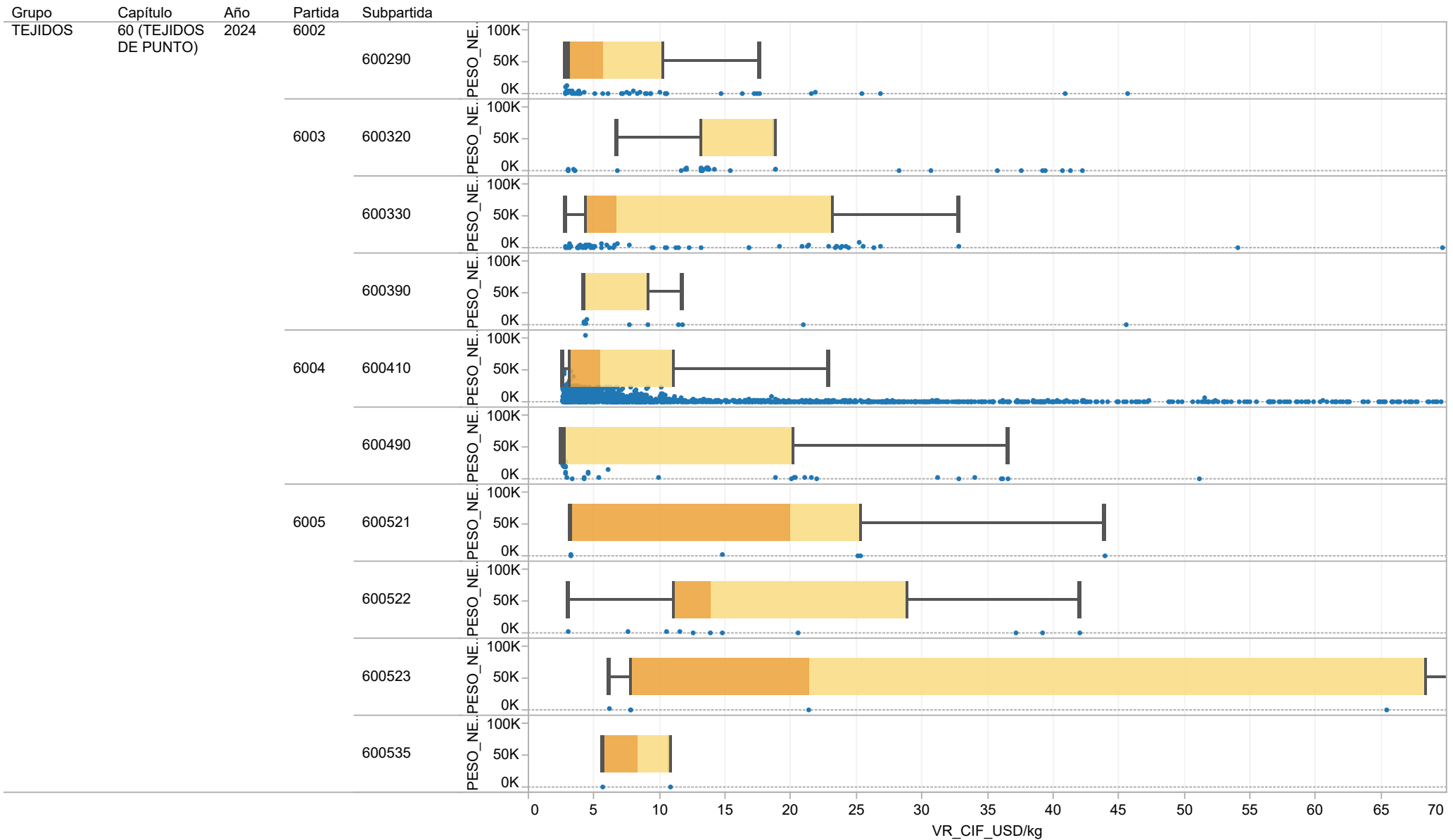
**IMPORTACIÓN DE TEJIDOS EN COLOMBIA POR PARTIDA ARANCELARIA**  
**PESO NETO (kg) VS. BOX PLOT VALOR CIF UNITARIO (USD/kg)**  
**CAPÍTULOS 52 (DE ALGODÓN), 54 (DE FILAMENTOS SINTÉTICOS), 55 (DE FIBRAS SINTÉT. DISCONTINUAS) y 1 más**  
(Fuente Dian, Preparó Diagonal)



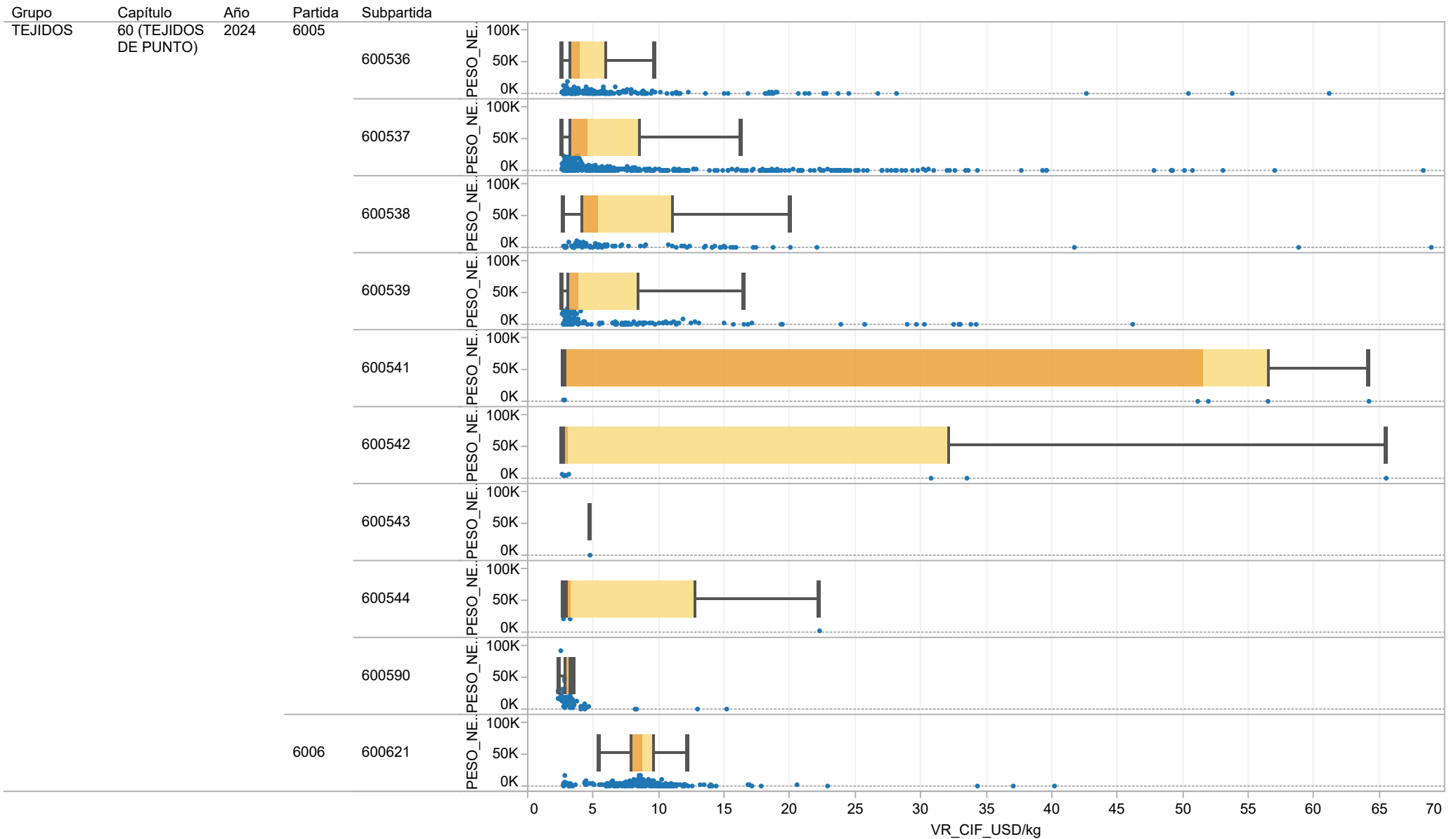
**IMPORTACIÓN DE TEJIDOS EN COLOMBIA POR PARTIDA ARANCELARIA**  
**PESO NETO (kg) VS. BOX PLOT VALOR CIF UNITARIO (USD/kg)**  
**CAPÍTULOS 52 (DE ALGODÓN), 54 (DE FILAMENTOS SINTÉTICOS), 55 (DE FIBRAS SINTÉT. DISCONTINUAS) y 1 más**  
(Fuente Dian, Preparó Diagonal)



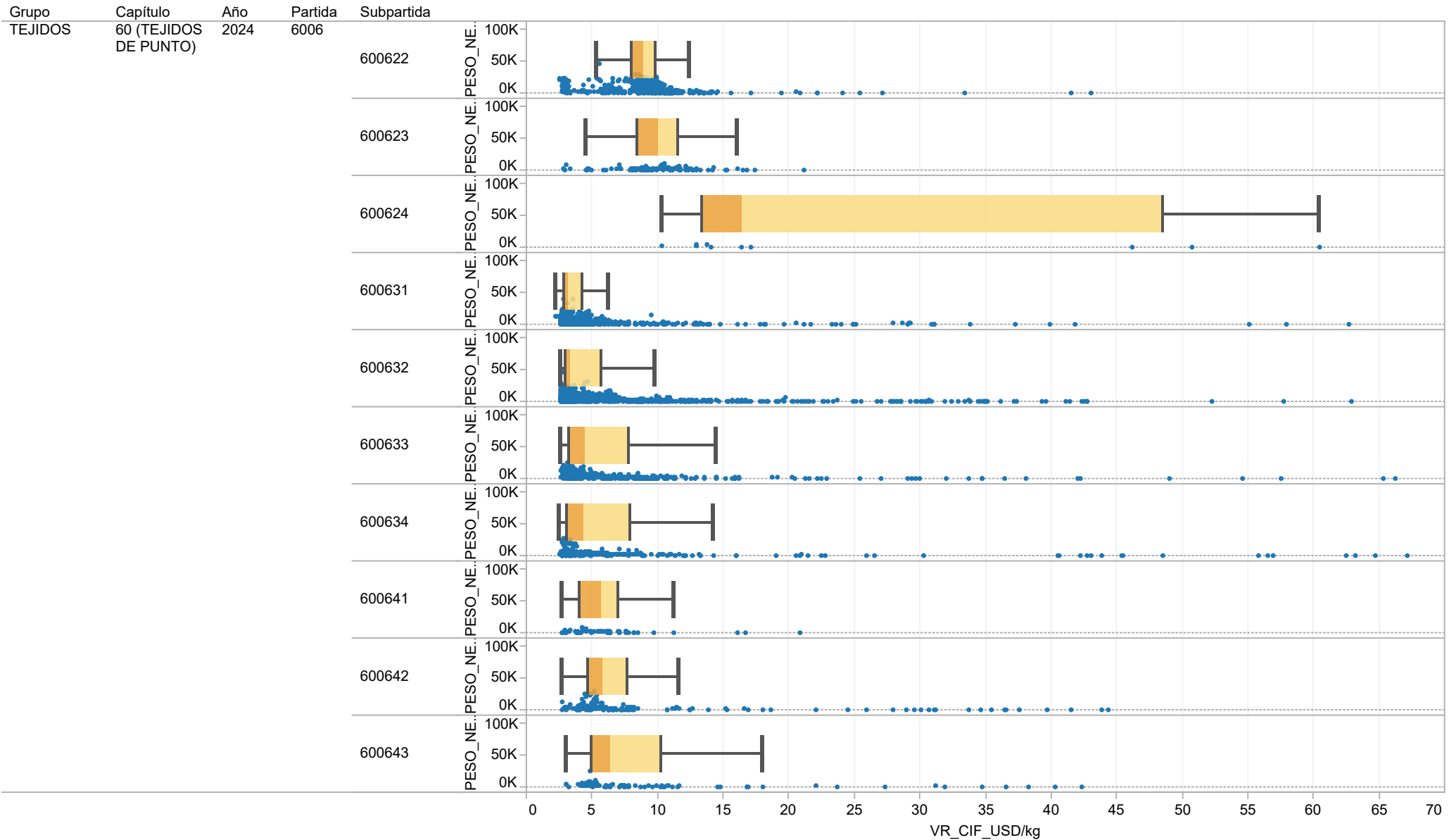
**IMPORTACIÓN DE TEJIDOS EN COLOMBIA POR PARTIDA ARANCELARIA**  
**PESO NETO (kg) VS. BOX PLOT VALOR CIF UNITARIO (USD/kg)**  
**CAPÍTULOS 52 (DE ALGODÓN), 54 (DE FILAMENTOS SINTÉTICOS), 55 (DE FIBRAS SINTÉT. DISCONTINUAS) y 1 más**  
(Fuente Dian, Preparó Diagonal)



**IMPORTACIÓN DE TEJIDOS EN COLOMBIA POR PARTIDA ARANCELARIA**  
**PESO NETO (kg) VS. BOX PLOT VALOR CIF UNITARIO (USD/kg)**  
**CAPÍTULOS 52 (DE ALGODÓN), 54 (DE FILAMENTOS SINTÉTICOS), 55 (DE FIBRAS SINTÉT. DISCONTINUAS) y 1 más**  
 (Fuente Dian, Preparó Diagonal)



**IMPORTACIÓN DE TEJIDOS EN COLOMBIA POR PARTIDA ARANCELARIA**  
**PESO NETO (kg) VS. BOX PLOT VALOR CIF UNITARIO (USD/kg)**  
**CAPÍTULOS 52 (DE ALGODÓN), 54 (DE FILAMENTOS SINTÉTICOS), 55 (DE FIBRAS SINTÉT. DISCONTINUAS) y 1 más**  
 (Fuente Dian, Preparó Diagonal)





**IMPORTACIÓN DE TEJIDOS EN COLOMBIA POR PARTIDA ARANCELARIA**  
**PESO NETO (kg) VS. BOX PLOT VALOR CIF UNITARIO (USD/kg)**  
**CAPÍTULOS 52 (DE ALGODÓN), 54 (DE FILAMENTOS SINTÉTICOS), 55 (DE FIBRAS SINTÉT. DISCONTINUAS) y 1 más**  
(Fuente Dian, Preparó Diagonal)

